

ETS

«ЕСЖ» тауар биржасының ақпараттық бюллетені

ТОҚСАН САЙЫНҒЫ ШОЛУ БИРЖАЛЫҚ ТАУАР НАРЫҒЫ

2023 жылдың 2 тоқсан қорытындысы | 02



Биржалық сауда-
саттық бойынша
деректер




Аналитика және
өзекті жаңалықтар



Сараптамалық
пікірлер



Нормативтік-
құқықтық актілер



Call-center: 244-44-55 (Алматы), 8-800-080-0505 (Қазақстан)

Телефон: +7 727 244-5780

Мекен-жайы: Қазақстан, Алматы қ., Достық даңғылы, «Пионер-3» БО

Сайт: www.ets.kz

E-mail: ets@ets.kz

МАЗМҰНЫ

Секция бойынша жалпы ақпарат

Кезеңдегі биржалық мәмілелер саны мен көлемі бойынша ақпарат2 бет

Секция бойынша толық ақпарат

Мұнай өнімдері секциясы3 бет

Ауыл шаруашылығы өнімдерін сату секциясы.....6 бет

Көмір сауда секциясы.....7 бет

Цемент сауда секциясы8 бет

Өзге де өнеркәсіптік тауарлар секциясы9 бет

Корпоративтік сатып алу секциясы11 бет

Нормативтік-құқықтық актілер

Тауар нарықтарының мүдделерін қозғайтын негізгі нормативтік-құқықтық актілер бойынша мәртебелер мен жаңалықтар.....12 бет

Тоқсан сайынғы баға индикаторлары13 бет

Аккредиттелген мүшелердің жиынтық рэнкингі14 бет

Қазақстан Республикасы тауар биржаларының тізімі.....15 бет

Жаңалықтар

Биржалық тауар нарығы туралы жаңалықтар мен пайдалы ақпарат 16 бет



СЕКЦИЯ БОЙЫНША ЖАЛПЫ АҚПАРАТ

2023 жылғы 2 тоқсандағы «ЕСЖ» тауар биржасы сауда-саттықтың негізгі нәтижелері

Секция	Мәмілелер саны			Биржалық мәмілелер көлемі, мың тонна			Биржалық мәмілелер көлемі, мың KZT		
	2022 жылғы 1 тоқсаны	2023 жылғы 1 тоқсаны	Өсу қарқыны, %	2022 жылғы 1 тоқсаны	2023 жылғы 1 тоқсаны	Өсу қарқыны, %	2022 жылғы 1 тоқсаны	2023 жылғы 1 тоқсаны	Өсу қарқыны, %
Мұнай өнімдері секциясы	470	264	-44%	93,430	47,590	-49%	20 098	8 690	-57%
Ауыл шаруашылығы өнімдерін сату секциясы	10	4	-60%	48,493	9,000	-81%	8 061	843	-90%
Көмір сауда секциясы	1	-	-100%	0,280	-	-100%	2	-	-100%
Цемент сауда секциясы	39	60	54%	46,059	75,956	65%	1 275	2 089	64%
Өзге де өнеркәсіптік тауарлар секциясы	12	5	-58%	2,130	33,464	1471%	17	1 428	8462%

ӘР СЕКЦИЯНЫҢ БИРЖАЛЫҚ МӘМІЛЕЛЕР КӨЛЕМІ БОЙЫНША ҮЛЕСІ





СЕКЦИЯ БОЙЫНША ТОЛЫҚ АҚПАРАТ

МҰНАЙ ӨНІМДЕРІ СЕКЦИЯСЫ

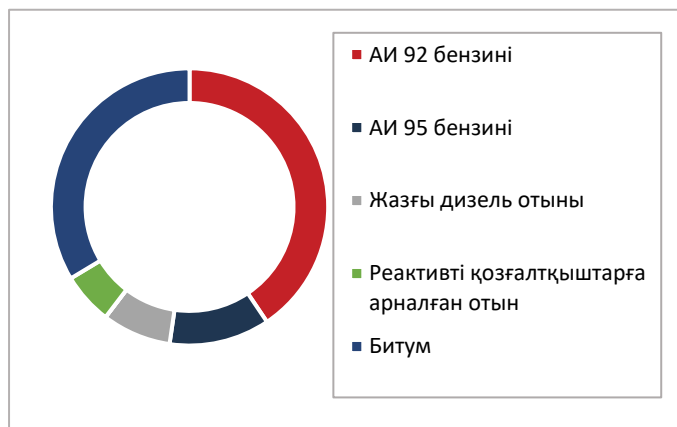
Өткен кезеңдермен салыстырғанда сауда-саттық қорытындылары:

Мұнай өнімдері секциясы	2022 жылғы 1 тоқсаны	2022 жылғы 4 тоқсаны	2023 жылғы 1 тоқсаны	2022 жылдың 4 тоқсанына өзгеріс		2022 жылдың 1 тоқсанына өзгеріс	
				абс	%	абс	%
Сауда айналымы, млн KZT	20 098,11	25 457,91	8 689,59	-16 768,32	-65,87%	- 11 408,52	-56,76%
Сауда көлемі, мың тонна	93,43	119,88	47,59	-72,29	-60,30%	- 45,84	-49,06%
Мәмілелер саны, дана	470	730	264	-466,00	-63,84%	- 206,00	-43,83%

Анықтама: 2023 жылғы 1 тоқсанға жеткізу жоспарында тауар биржалары арқылы мұнай өнімдерін өткізу үлесі ішкі нарыққа жеткізудің жалпы көлемінің 6,5% деңгейінде белгіленген.

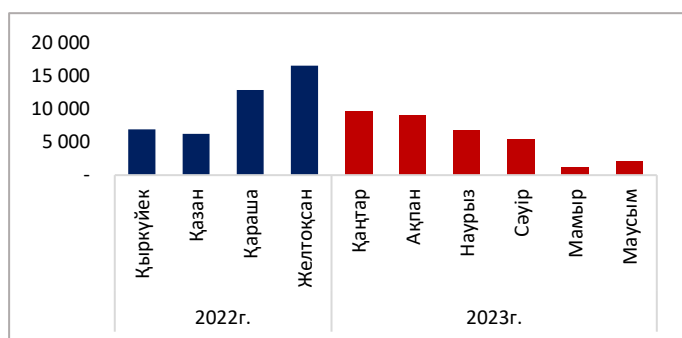
Тауар бойынша нарықтың құрылымы:

Мұнай өнімдері секциясы	мың тонна	%
АИ 92 бензині	19,305	40,6%
АИ 95 бензині	5,590	11,7%
Жазғы дизель отыны	3,835	8,1%
Реактивті қозғалтқыштарға арналған отын	2,860	6,0%
Битум	16,000	33,6%
Барлығы	47,590	100%

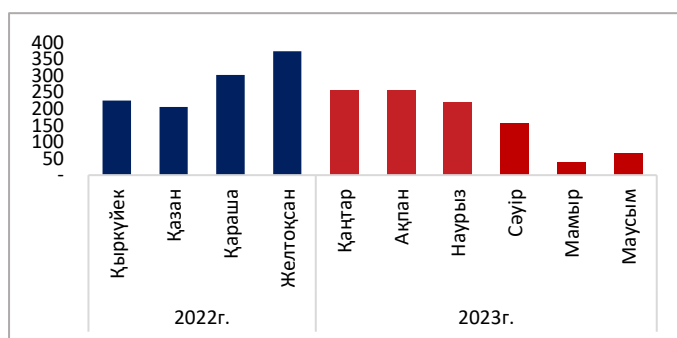


Сауда айналымы бойынша ақпарат

Сауда айналымы, млн KZT

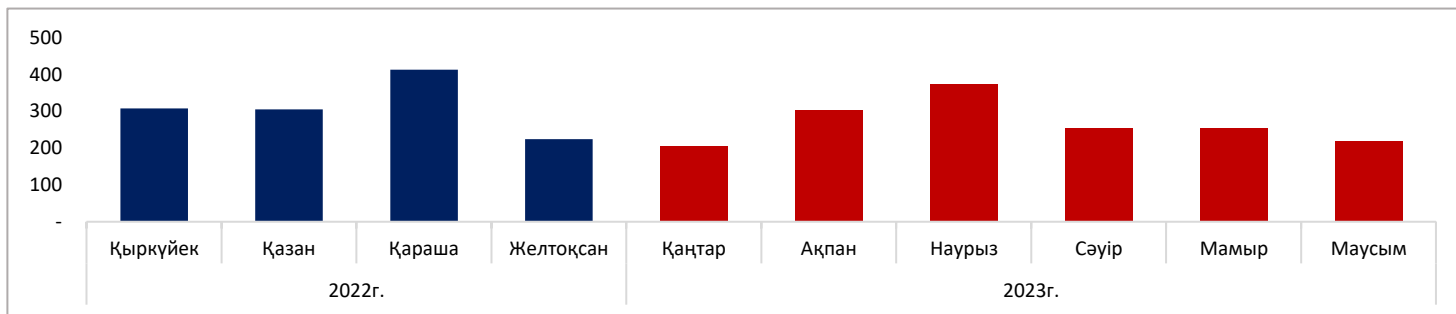


Сауда көлемі, мың тонна

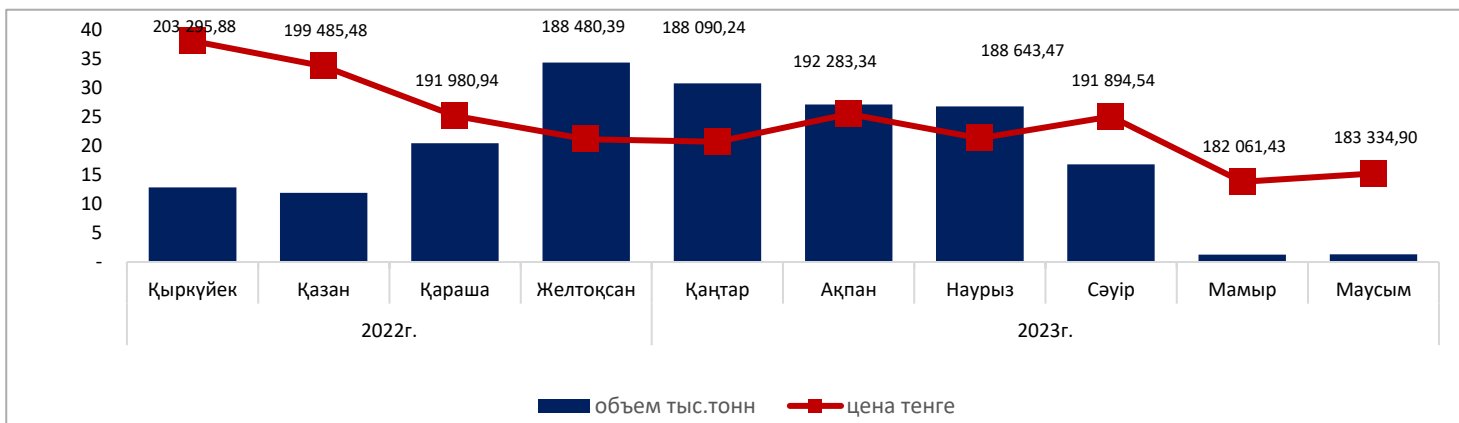




Көрсетілген кезеңдегі мәмілелер саны бойынша ақпарат:

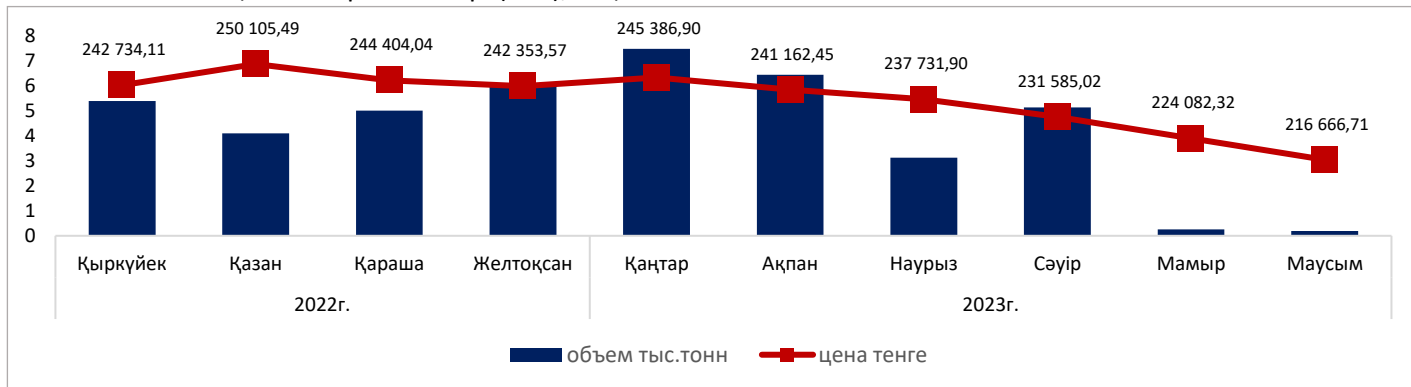


АИ-92 бензинінің баға көрсеткіштері (FCA), теңге.



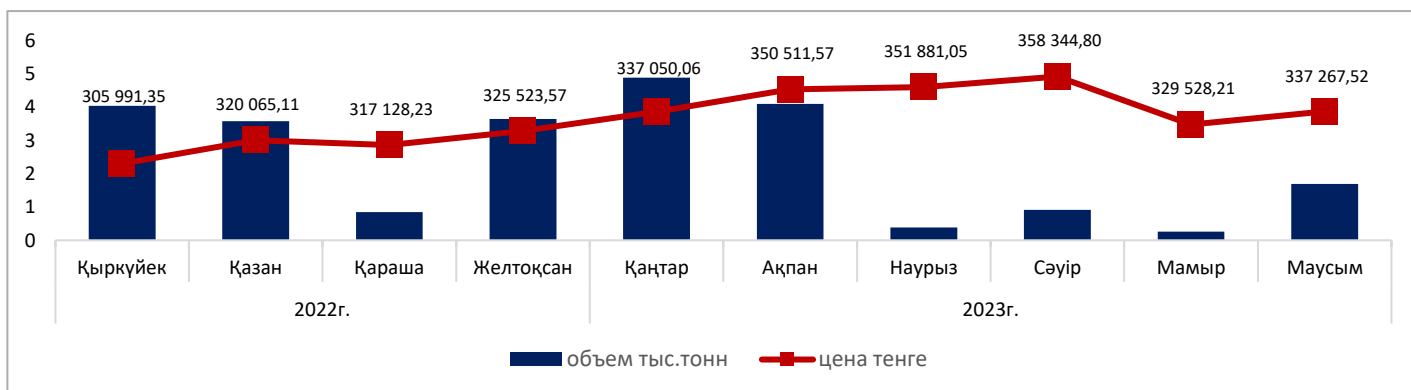
Анықтама: 2023 жылғы 2 тоқсанға жеткізу жоспарында тауар биржалары арқылы АИ-92 бензинін өткізу үлесі ішкі нарыққа жеткізудің жалпы көлемінің 10% деңгейінде белгіленген.

АИ-95 бензинінің баға көрсеткіштері (FCA), теңге.



Анықтама: 2023 жылғы 2 тоқсанға жеткізу жоспарында тауар биржалары арқылы АИ-95 бензинін өткізу үлесі ішкі нарыққа жеткізудің жалпы көлемінің 10% деңгейінде белгіленген.

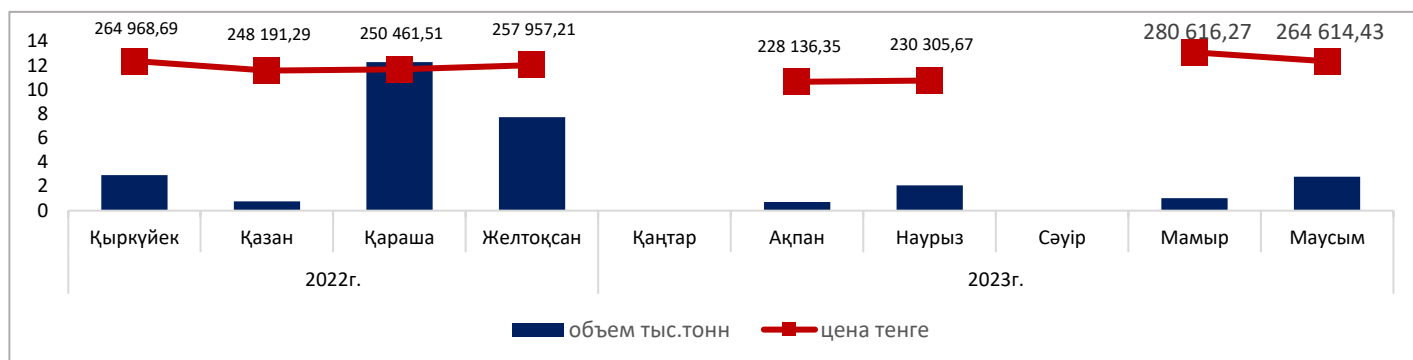
Реактивті қозғалтқыштарға арналған отын баға көрсеткіштері (FCA), теңге.



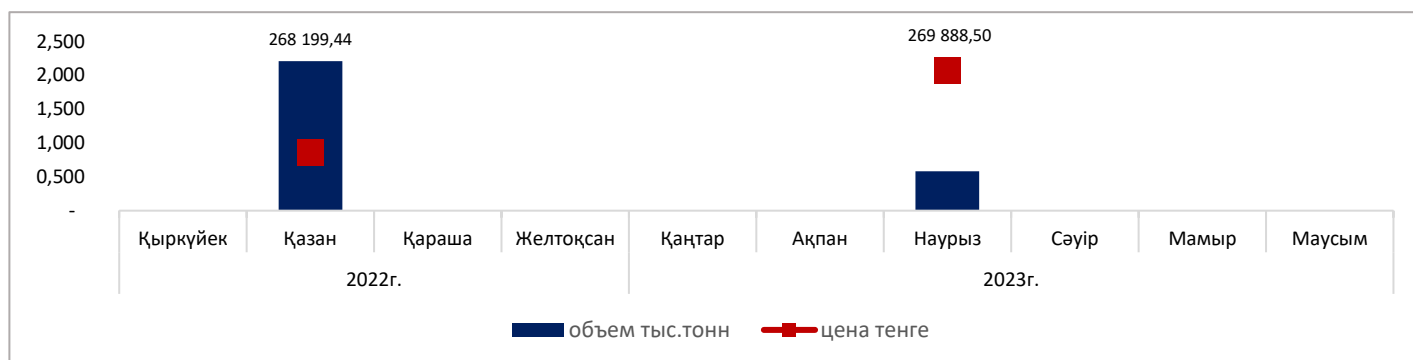
Анықтама: 2023 жылғы 1 тоқсанға жеткізу жоспарында тауар биржалары арқылы авиаотынды өткізу үлесі ішкі нарыққа жеткізудің жалпы көлемінің 7,3% деңгейінде белгіленген.



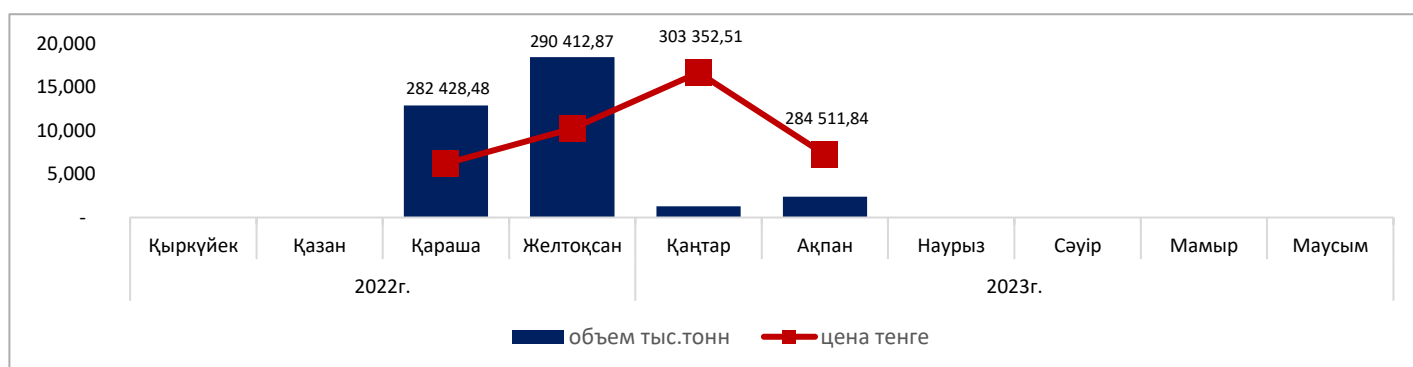
Жазғы дизель отыны баға көрсеткіштері (FCA), теңге



Маусымнан тыс дизель отыны баға көрсеткіштері (FCA), теңге.



Қысқы дизель отыны баға көрсеткіштері (FCA), теңге.



Анықтама: 2023 жылғы 2 тоқсанға жеткізу жоспарында тауар биржалары арқылы дизель отынын өткізу үлесі ішкі нарыққа жеткізудің жалпы көлемінің 3,5% деңгейінде белгіленген.



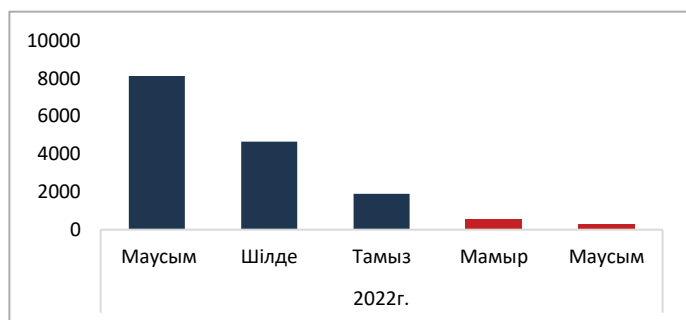
АУЫЛ ШАРУАШЫЛЫҒЫ ӨНІМДЕРІН САТУ СЕКЦИЯСЫ

Өткен кезеңдермен салыстырғанда сауда-саттық қорытындылары:

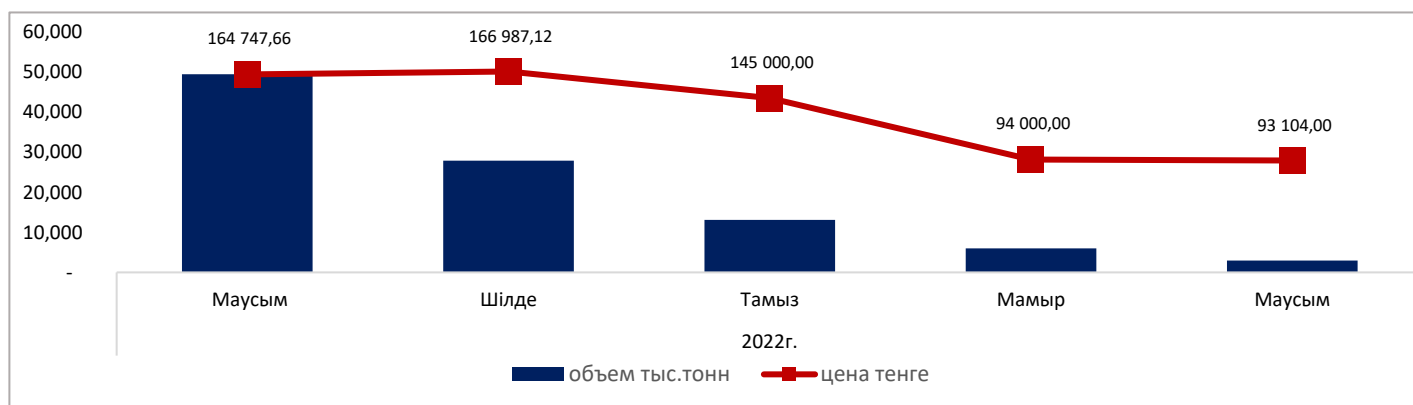
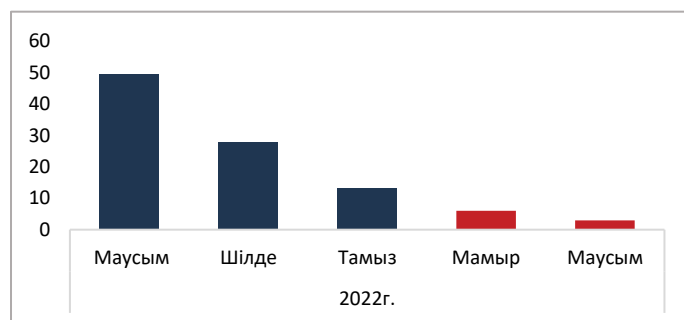
Ауларуашылығы өнімдерін сату секциясы	2022 жылғы 2 тоқсаны	2023 жылғы 1 тоқсаны	2023 жылғы 2 тоқсаны	2023 жылдың 1 тоқсанына өзгеріс		2022 жылдың 2 тоқсанына өзгеріс	
				абс	%	абс	%
Сауда айналымы, млн KZT	8 206,04	-	843,31	843,31	100%	-7 362,73	-89,72%
Сауда көлемі, мың тонна	49,58	-	9,00	9,00	100%	- 40,58	-81,85%
Мәмілелер саны, дана	11	-	4,00	4,00	100%	- 7,00	-63,64%

Бидай саудасының айналымы туралы ақпарат.

Сауда айналымы, млн KZT



Сауда көлемі, мың тонна





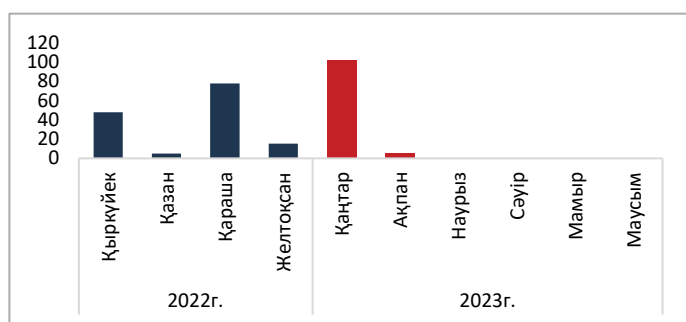
КӨМІР САУДА СЕКЦИЯСЫ

Өткен кезеңдермен салыстырғанда сауда-саттық қорытындылары:

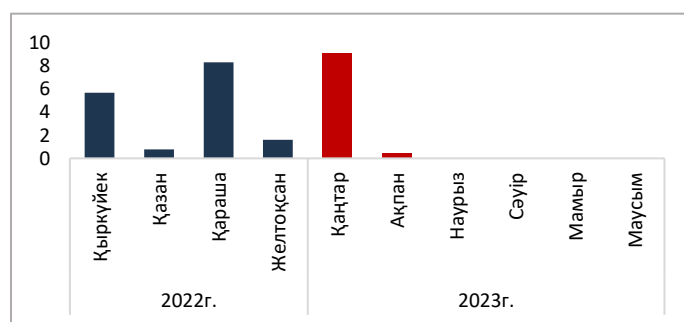
Көмір сауда секциясы	2022 жылғы 2 тоқсан	2023 жылғы 1 тоқсаны	2023 жылғы 2 тоқсаны	2023 жылдың 1 тоқсанына өзгеріс		2022 жылдың 2 тоқсанына өзгеріс.		
				абс	%	абс	%	
Сауда айналымы, млн KZT	2,10	108,02	-	108,02	-100,00%	-	2,10	-100,00%
Сауда көлемі, мың тонна	0,28	9,65	-	9,65	-100,00%	-	0,28	-100,00%
Мәмілелер саны, дана	1,00	4,00	-	4,00	-100,00%	-	1,00	-100,00%

Сауда айналымы бойынша ақпарат

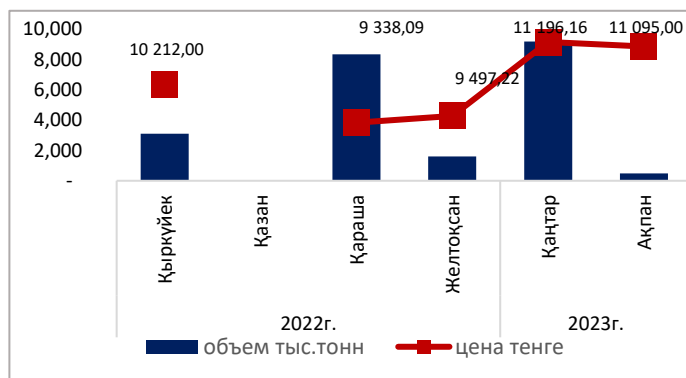
Сауда айналымы, млн KZT



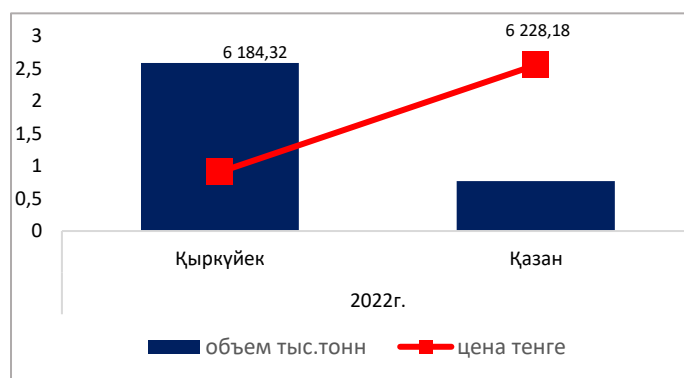
Сауда көлемі, мың тонна



Көмір баға көрсеткіштері (CPT), теңге.



Көмір баға көрсеткіштері (FCA), теңге.





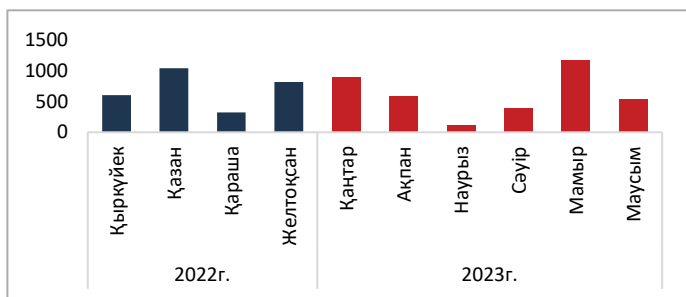
ЦЕМЕНТ СЕКЦИЯСЫ

Өткен кезеңдермен салыстырғанда сауда-саттық қорытындылары:

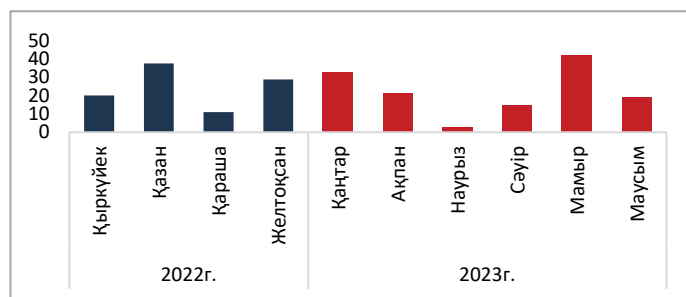
Цемент секциясы	2022 жылғы 2 тоқсан	2023 жылғы 1 тоқсаны	2023 жылғы 2 тоқсаны	2023 жылдың 1 тоқсанына өзгеріс		2022 жылдың 2 тоқсанына өзгеріс.	
				абс	%	абс	%
Сауда айналымы, млн KZT	1 275,17	1 604,31	2 089,49	485,18	30,24%	814,33	63,86%
Сауда көлемі, мың тонна	46,06	56,87	75,96	19,09	33,57%	29,90	64,91%
Мәмілелер саны, дана	39	56,00	60	4,00	7,14%	21,00	53,85%

Сауда айналымы бойынша ақпарат

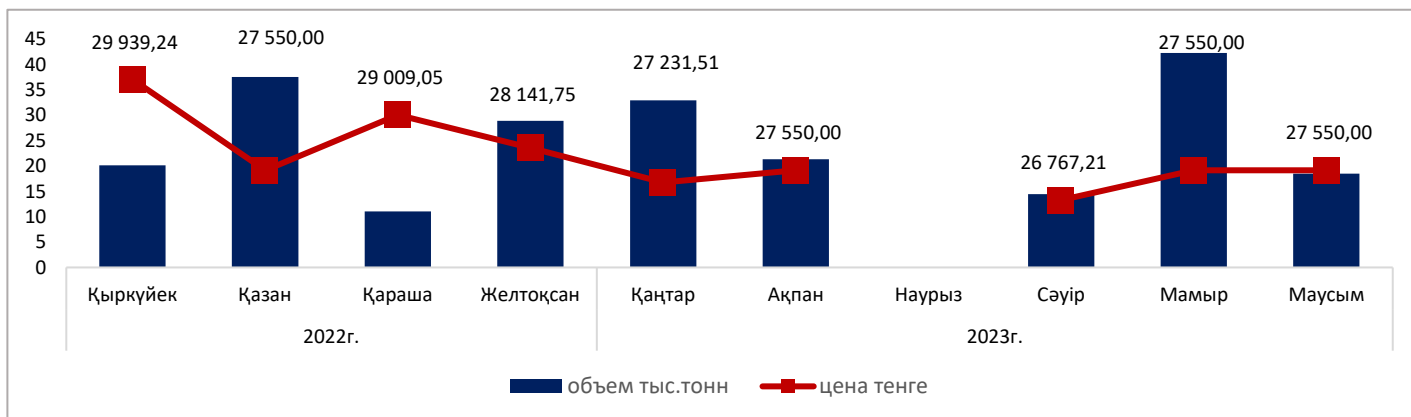
Сауда айналымы, млн KZT



Сауда көлемі, мың тонна



Цемент ПЦ М400 баға көрсеткіштері (DDP), теңге.



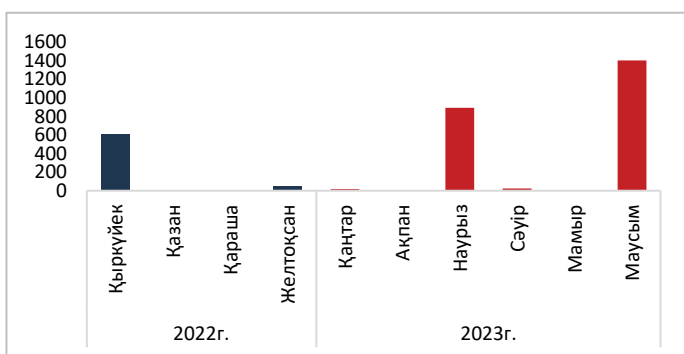
ӨЗГЕ ДЕ ӨНЕРКӘСІПТІК ТАУАРЛАР СЕКЦИЯСЫ

Өткен кезеңдермен салыстырғанда сауда-саттық қорытындылары:

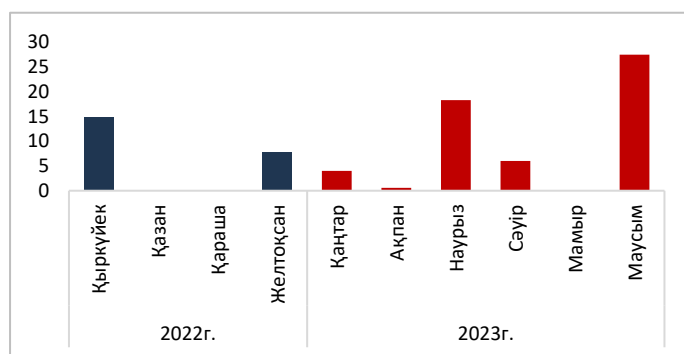
Өзге де өнеркәсіптік тауарлар секциясы	2022 жылғы 2 тоқсан	2023 жылғы 1 тоқсаны	2023 жылғы 2 тоқсаны	2023 жылдың 1 тоқсанына өзгеріс		2022 жылдың 2 тоқсанына өзгеріс.	
				абс	%	абс	%
Сауда айналымы, млн KZT	16,67	915,61	1 427,64	512,03	55,92%	1 410,97	8462,33%
Сауда көлемі, мың тонна	2,13	22,90	33,46	10,56	46,13%	31,33	1471,08%
Мәмілелер саны, дана	12	6,00	5	- 1,00	-16,67%	- 7,00	-58,33%

Сауда айналымы бойынша ақпарат

Сауда айналымы, млн KZT



Сауда көлемі, мың тонна

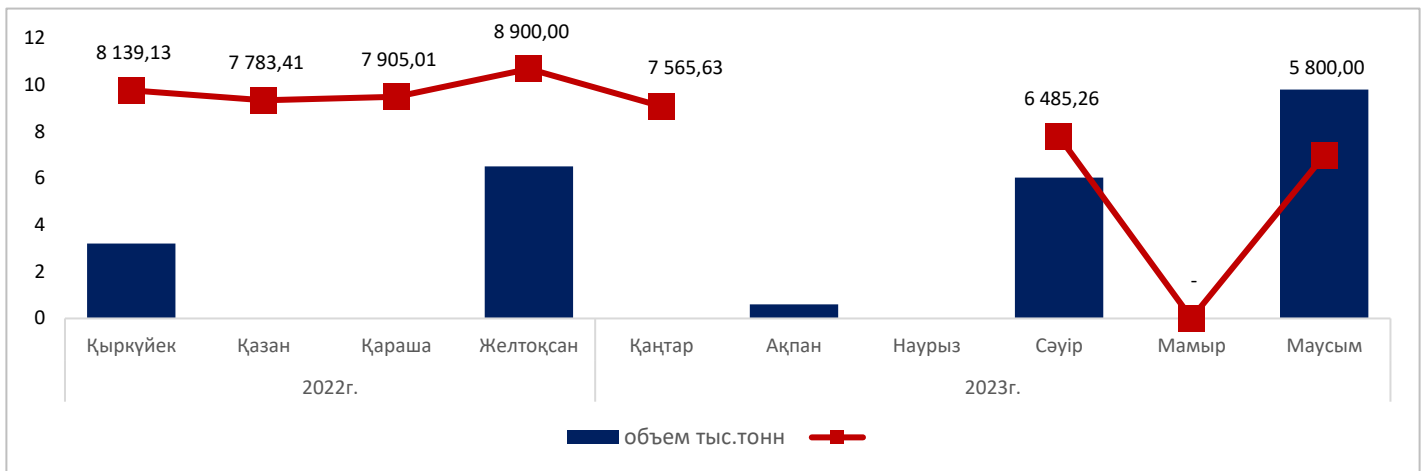


Көрсетілген кезеңдегі мәмілелер саны бойынша ақпарат:

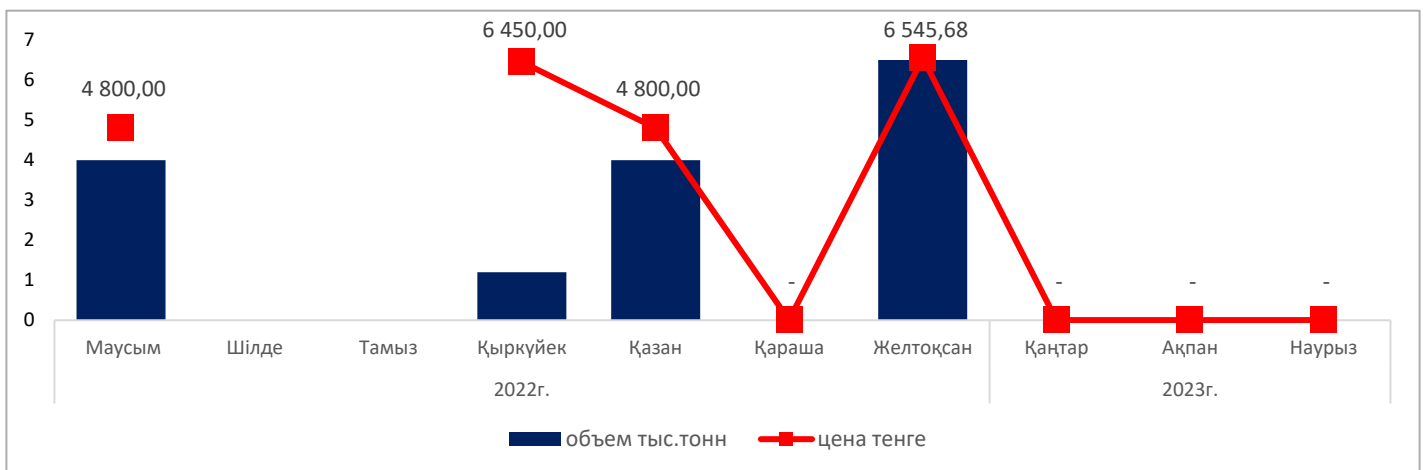




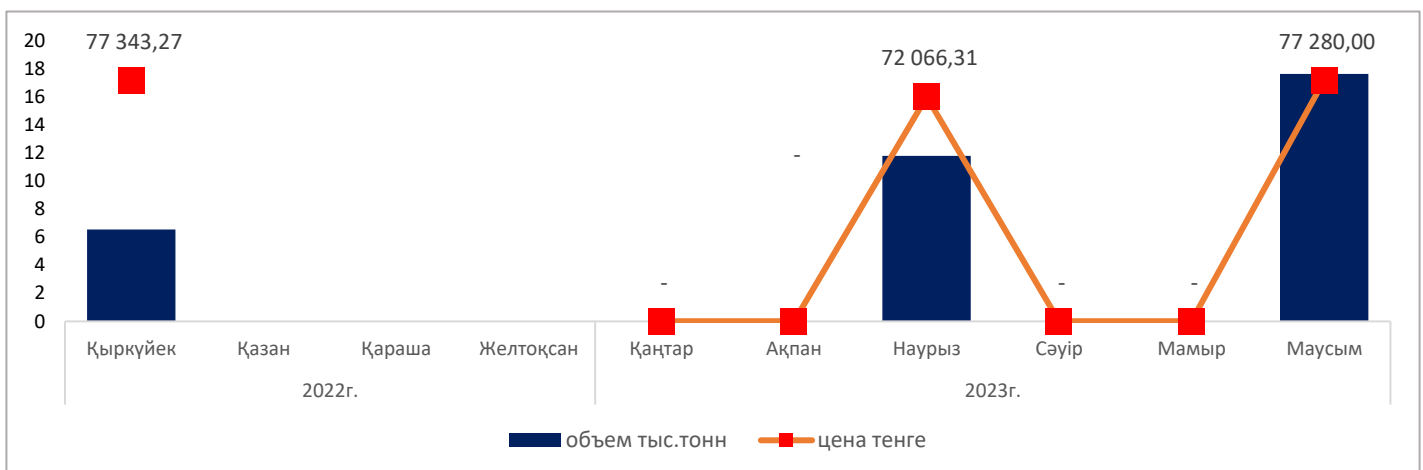
Құм: баға көрсеткіштері (DDP), теңге.



Қиыршық тас: баға көрсеткіштері (DDP), теңге.



Әк: :баға көрсеткіштері (DDP), теңге.





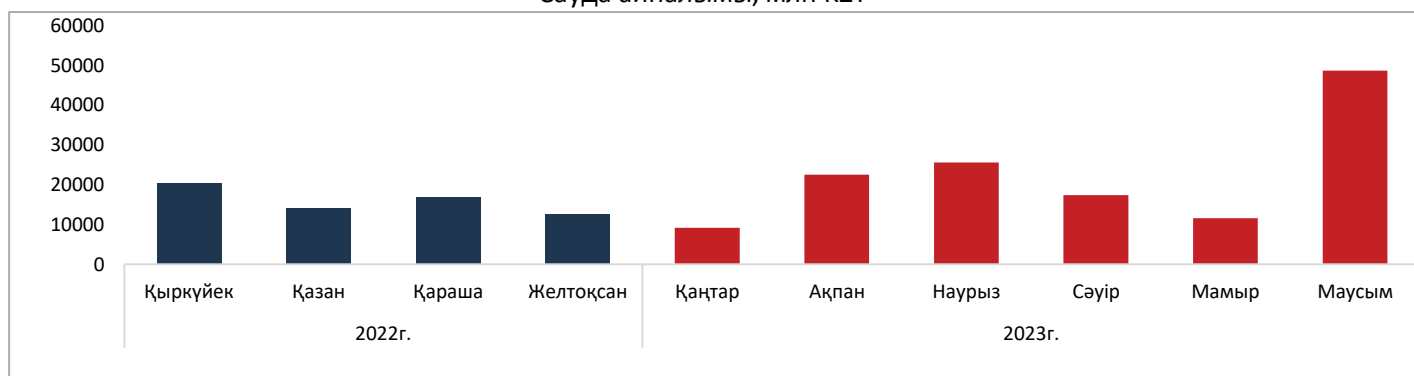
КОРПОРАТИВТІК САТЫП АЛУ СЕКЦИЯСЫ

Өткен кезеңдермен салыстырғанда сауда-саттық қорытындылары:

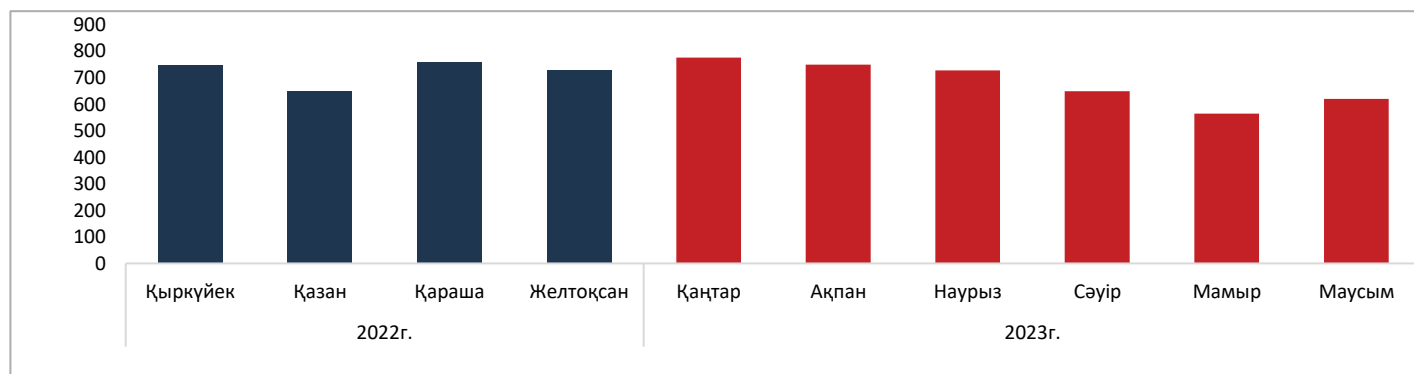
Секция "Корпоративные закупки"	2 квартал 2022 года	1 квартал 2023 года	2 квартал 2023 года	Изменение к 1 кварталу 2023 г		Изменение к 2 кварталу 2022 г.	
				абс	%	абс	%
Оборот торгов, млн KZT	80 984,63	57 326,07	77 659,42	20 333,34	35,47%	- 3 325,21	-4,11%
Количество сделок, ед	2 515,00	2 253,00	1 836,00	- 417,00	-18,51%	- 679,00	-27,00%

Сауда айналымы бойынша ақпарат

Сауда айналымы, млн KZT



Көрсетілген кезеңдегі мәмілелер саны бойынша ақпарат:





НОРМАТИВТІК ҚҰҚЫҚТЫҚ АКТІЛЕР

Бөлімде тауар биржаларының мүдделерін қозғайтын, олардың өзекті мәртебесі туралы ақпараты бар нормативтік құқықтық актілер мен құжаттар ұсынылған.

Қазақстан Республикасы Ұлттық экономика министрінің м. а. 30.03.2015 жылғы № 280 бұйрығымен «Тауар биржаларының электрондық сауда жүйесіне қойылатын міндетті талаптарын бекіту туралы», 31.05.2023 № 193-ҰК редакциясымен келесі өзгерістер / толықтырулар бекітілді:

Мәртебесі: Бекітілді.

"Тауар биржаларының электрондық сауда жүйесіне қойылатын міндетті талаптарды бекіту туралы" Қазақстан Республикасы Ұлттық экономика министрінің 2015 жылғы 26 ақпандағы № 141 бұйрығының редакциясы

ТБЭСЖ ақпараттық қауіпсіздігіне қойылатын талаптарды кешенді арттыру;

Мұндай құқыққа ие емес адамдардың ТБЭСЖ-сын пайдалана отырып мәмілелер жасасу мүмкіндігін шектеу;

ТБЭСЖ-де мәмілелер бойынша ақпаратты автоматтандырылған жинауын, өңдеуін және сақтауын қамтамасыз ету;

Транзакция уақытын бекіту дәлдігін 0,1 секундтан 0,001 секундқа дейін арттыру

Қазақстан Республикасы Премьер-Министрінің орынбасары – сауда және интеграция министрінің 2023 жылғы 15 маусымдағы № 227-НК бұйрығымен Биржалық қызмет саласындағы үйлестіру кеңесі құрылды.

Мәртебесі: Бекітілді.

"Биржалық қызмет саласындағы үйлестіру кеңесі туралы" Қазақстан Республикасы Премьер-Министрінің орынбасары – сауда және интеграция министрінің 2023 жылғы 15 маусымдағы № 227-ҰК бұйрығының редакциясы

Негізгі міндеттері:

Биржалық дамудың басымдықтарын және тауар биржаларының қызметін реттеудің мемлекеттік саясатының негізгі бағыттарын айқындау;

Мемлекеттік органдарға, биржалық қызмет қатысушыларыңа және тауар биржаларға биржалық қызмет мәселелері бойынша ұсыныстар әзірлеу;

Ұйымдастырылған сауда-саттыққа жіберілген тауарларға бағалардың деңгейі мен негізділігінің мониторинг нәтижелері бойынша тауар нарықтарындағы баға индекстері мен индикаторларын қарау бойынша тауар биржалары үшін мониторинг және ұсынымдар қабылдау;

Қазақстан Республикасының Тауар биржалары саласындағы заңнамасын жетілдіру жөніндегі нормашығармашылық және өзге де бастамаларды талқылау.



Ресей мен Өзбекстанның биржалық тауарлары бағасының тоқсан сайынғы индикаторлары

2023 жылғы 2 тоқсаны

2023 жылғы 2 тоқсандағы валюталардың орташа өлшенген бағамдары (ҚР Ұлттық Банкі)*	1 UZS/KZT	0,0393
	USD/KZT	448,81
	RUB/KZT	5,55
Тауардың атауы**	валюта	1 тонна бағасы
Өзбек республикалық тауар-шикізат биржасы (ішкі нарығы)***		
БЕНЗИН, (АИ-92-К4)	теңге	440 160,00
	АҚШ доллары	980,73
БЕНЗИН, (АИ-95-К2)	теңге	474 343,30
	АҚШ доллары	1 056,89
Дизель тыны ДТ-Л	теңге	514 232,40
	АҚШ доллары	1 145,77
Қысқы дизель отыны	теңге	-
	АҚШ доллары	-
Реактивті қозғалтқыштарына арналған отын ТС-1	теңге	502 741,20
	АҚШ доллары	1 120,16
Жол битумы БНД 60/90	теңге	246 660,45
	АҚШ доллары	549,59
Көмір Д фр 50-300мм (сортовой)	теңге	14 799,80
	АҚШ доллары	32,98
Портландцемент ПЦ М-400 Д-20 (қаптарда)	теңге	23 215,47
	АҚШ доллары	51,73
«Санкт-Петербург халықаралық тауар-шикізат биржасы» (Бастапқы баға нарығының ұлттық биржалық индекстері)		
Бензин Регуляр-92	теңге	288 902,85
	АҚШ доллары	643,71
Бензин Премиум-95	теңге	327 842,90
	АҚШ доллары	730,47
Жазғы дизель отыны	теңге	289 373,11
	АҚШ доллары	644,76
Қысқы дизель отыны	теңге	-
	АҚШ доллары	-
Реактивті қозғалтқыштарына арналған отын	теңге	357 895,16
	АҚШ доллары	797,43
Мұнай жол битумы	теңге	105 113,79
	АҚШ доллары	234,21
Көмір байытылмаған. Д маркалары	теңге	11 590,43
	АҚШ доллары	25,82

*деректер ҚР Ұлттық Банкінің ресми сайтынан алынды

**деректер сайттың ашық көздерінен алынған uzex.uz және spimex.com

*** 12.06.2023 ж. бастап 27.06.2023 ж. дейінгі кезеңдегі деректер



«ЕСЖ» тауар биржасы» АҚ мүшелердің жиынтық рэнкингі

2023 жылдың 2 тоқсаны

Брокерлердің жиынтық рэнкингі

Рэнкинг	Сауда-саттыққа қатысушының коды	Тауар биржасының аккредиттелген мүшелерінің атауы	Тауар айналымы бойынша рэнкинг	Биржалық мәмілелер бойынша рэнкинг	Биржада жұмыс істеген жылдар саны бойынша рэнкинг	Ашылған сауда шоттың саны бойынша рэнкинг
1	FIVE	ЖШС "FB Capital"	1	1	2	6
2	EVTB	ЖШС "Евразийский Торговый Брокер"	2	2	5	1
3	TORI	ЖШС "Torino-06"	4	3	1	2
4	ATCB	ЖШС "ATC Brok"	9	11	4	13
5	ALTA	ЖШС "AltaBroker"	15	14	3	14
6	TBAG	ЖШС «ТВА Group»	3	4	16	5
7	KORD	ЖШС "Корунд-777"	8	8	7	7
8	YUTS	ЖШС "ЮТС КАПИТАЛ"	6	7	8	12
9	AKTR	ЖШС "Актор НС"	10	17	6	15
10	BOSP	ЖШС "Брокер Стандарт Плюс"	5	6	13	3
11	ALTK	ЖШС "Альта и К"	11	9	8	11
12	AMKO	ЖШС "AmKo Group"	7	5	13	4
13	VIMP	ЖШС "V Imperial"	12	10	10	8
14	AIMA	ЖШС "Alma Trade KZ"	14	13	10	9
15	AKAL	ЖШС "Ак Алтын Ко"	13	12	12	10
16	TLTC	ЖШС "КурыкТехСервис"	19	19	15	18
17	LPAT	ЖШС "LPG Атырау"	17	15	17	16
18	OLCM	ЖШС "OilClub Management"	16	16	17	17
19	VINT	ЖШС Торговая компания "Винт"	18	18	19	17



Қазақстан Республикасының тауар биржалары тізімі (30.06.2023 жағдай бойынша)

№	Ұйымның атауы	БСН/ЖСН	Заңды мекен-жайы	Сайт / электрондық пошта
1	«Еуразиялық Сауда Жүйесі» тауар биржасы" АҚ	081240005976	Алматы қ., Достық даңғылы, 136, «Пионер-3» бизнес-отралығы	https://ets.kz ets@ets.kz
2	«Каспий» тауар биржасы» АҚ	111140012963	Астана қ., Есіл ауданы, Қабанбай батыра даңғылы 11/5, «Нұрлы Орда» БО, 9 қабат	https://ccx.kz info@ccx.kz
3	«Астана» тауар биржасы "АҚ	100440001171	Астана қ., Есіл ауданы, Достық көшесі 2, «SAAD» БО, 7 қабат, 2 офисы	https://utb.kz aoutbastana@bk.ru
4	«Эстау» тауар биржасы "АҚ	180440016362	Астана қ., Есіл ауданы, Сығанақ көшесі 43, «Ансар» БО, 10 қабат, 10/1 офисы	https://estau.kz estau.birzha@gmail.com
5	«Alan» тауар биржасы» АҚ	201040000172	г.Алматы, Медеу ауданы, Достық даңғылы 192/2, 900 офис, «Green Tower» БО	https://alan-exchange.kz info@alan-exchange.kz
6	«Modern Trading Solutions» халықаралық әмбебап тауар биржасы «АҚ	210140021980	Алматы қ., Бостандық ауданы, Қасымов көшес, 32 үй, н.п. 129	https://webmts.net info@webmts.net
7	«Almaty Commodity Exchange» халықаралық әмбебап тауар биржасы «АҚ	210540020937	Алматы қ., Бостандық ауданы, Қасымов көшесі, 32 үй, н.п. 133	https://acex.kz info@acex.kz
8	«Жібек жолы» тауар биржасы» АҚ	110440019897	Шымкент қ., Еңбекші ауданы, Төле Би көшесі 25	https://zzb.kz zhibek-zholi@inbox.ru
9	«Акцепт» Қазақстандық әмбебап тауар биржасы» АҚ	111140013466	Шымкент қ., Әл-Фараби ауданы, Желтоқсан көшесі 85	https://kutba.kz aokutba@bk.ru
10	«Қазақстан» тауар биржасы» АҚ	100140012106	Орал қ., Жұбан Молдағалиев көшесі, 21-үй	https://mtbk.kz info@mtbk.kz

*деректер Қазақстан Республикасы Бәсекелестікті қорғау және дамыту агенттігінің сайтынан ашық көздерден алынды



ЖАҢАЛЫҚТАР

"ETS" ТАУАР БИРЖАСЫНЫҢ ЦИФРЛЫҚ ТРАНСФОРМАЦИЯСЫ ПРОЦЕСТЕРДІ ЖЕДЕЛДЕТЕДІ ЖӘНЕ АШЫҚТЫҚТЫ АРТТЫРАДЫ



24.04.2023
Дереккөз: ets.kz

Ағымдағы жылдың сәуір айында ETS компаниялар тобы Алматыда елдің ірі квазимемлекеттік және коммерциялық холдингтерінің өкілдерімен іскерлік түскі ас өткізді. Онда Қазақстанның тауар нарықтарын цифрландыру перспективалары талқыланды. Цифрлық трансформация ETS-те де жүреді. Бүгінде ETS компаниялар тобы - биржаны, электрондық сауда алаңын және елдің барлық негізгі банктерімен жұмыс істейтін клирингтік орталықты қамтитын цифрлық холдинг.

"ETS" компаниялар тобы ішкі процестерді және клиенттік құжат айналымын цифрлық трансформациялауға кіріседі. Бұл процестер біртұтас және стандартталатын болады. Сондай-ақ, құжаттарды өңдеуді жеделдетуге және шешім қабылдаудың жеделдігін үштен бір бөлігіне арттыруға мүмкіндік береді. Қателіктер мен адам факторының әсер ету қаупі азаяды. Клиенттер үшін жеке кабинетке қолжетімділік ұсынылады, онда барлық құжаттарға: қаржы, сауда-саттық туралы есептерге, сауда-саттық нәтижелеріне, қатысуға өтінімдер беруге, аккредиттеуге және т.б. қолжетімділік жүзеге асырылады. Жеке кабинетке кіру жеке электрондық поштаны және ЭЦҚ пайдалана отырып жасалатын болады, бұл заңдық маңызы бар құжаттармен барынша жылдам алмасуға, есептер алуға, өкімдердің орындалуын сұратуға мүмкіндік береді.

Жақын арада жеке кабинет арқылы контрагенттермен шарт жасасу функциясы, биржалық индекстер де қолжетімді болады. Бұл осы саладағы сыбайлас жемқорлық тәуекелдерін азайтуға мүмкіндік береді және талдаушылар мен бақылаушы органдарға арналған ақпаратты қамтиды.

ШАҒЫН МҰНАЙ ӨНДЕУ ЗАУЫТТАРЫНЫҢ САУДА - САТТЫҒЫ ЖӘНЕ РЕСЕЙЛІК МҰНАЙ ӨНІМДЕРІНІҢ ИМПОРТЫ



24.05.2023
Дереккөз: ets.kz

ETS биржасы 2023 жылғы маусымда Қазақстанның шағын МӨЗ өндірісінің мұнай өнімдерімен сауда – саттық өткізуді бастады, онда шағын мұнай өңдеу кәсіпорындары мұнай өнімдерін-дизель отынын, пеш отынының мазутын, жол битумын және гудронды сатушы ретінде әрекет етеді. Сонымен қатар, Қазақстанда ресейлік мұнай өнімдерінің импортымен сауда-саттық іске қосылды, оны ETS биржалық сауда-саттығына қатысушылар үшін делдалдардың қатысуынсыз тікелей сатып алушыларды тарта отырып, ай сайынғы сауда сессиялары шеңберінде өткізу жоспарланып отыр. Бұл іс-шаралар ұйымдастырылған тауар нарықтарын теңестіруге мүмкіндік беретін сауда сессияларын жүйелі түрде өткізуге мүмкіндік береді.

ҚР ТАУАР БРОКЕРЛЕРІНІҢ ӨЗІН-ӨЗІ РЕТТЕЙТІН ҚАУЫМДАСТЫҒЫ



22.06.2023
Дереккөз: ҚР СИМ

2023 жылғы мамырда "Қазақстан Республикасының тауар брокерлерінің өзін-өзі реттейтін қауымдастығы" заңды тұлғалар бірлестігі құрылды.

өРұ-ның негізгі мақсаттары:


Қазақстанда ұйымдастырылған (биржалық) нарықты қалыптастыру және дамыту.

өРұ-ның барлық мүшелерінің қызметін дамыту үшін күш-жігерін шоғырландыру;

биржа нарықтың қызметтерінің сапасын арттыру, биржа нарық саласында кәсіптік даярлаудың, қайта даярлаудың, сертификаттаудың бірыңғай жүйесін құру болып табылады.

ETS

«ЕСЖ» ТАУАР БИРЖАСЫ



Call-center: 244-44-55 (Алматы), 8-800-080-0505 (Қазақстан)


Телефон: +7 727 244-5780

Мекен-жайы: Қазақстан, Алматы қ., Достық даң., «Пионер-3» БО

Сайт: www.ets.kz

E-mail: ets@ets.kz

«ЕСЖ» КЛИРИНГ ОРТАЛЫҒЫ



Call-center: 244-44-55 (Алматы), 8-800-080-0505 (Қазақстан)


Телефон: +7 727 244-5780

Мекен-жайы: Қазақстан, Алматы қ., Достық даң., «Пионер-3» БО

Сайт: www.kc-ets.kz

E-mail: zhumatova@ets.kz

«ETS-ТЕНДЕР» ЭЛЕКТРОНДЫҚ САУДА АЛАҒЫ



Телефон: +7 7 727 321-82-18, +7 727 244-57-80, қосымша нөмірі. 7412

Мекен-жайы: Қазақстан, Алматы қ., Достық даң., «Пионер-3» БО

Сайт: www.ets-tender.kz

E-mail: tender@ets.kz