

ETS

Информационный бюллетень Товарной биржи «ETS»

ЕЖЕКВАРТАЛЬНЫЙ ОБЗОР БИРЖЕВОГО ТОВАРНОГО РЫНКА

Итоги 2 квартала 2023 года | 02



Данные по
биржевым торгам




Аналитика и
актуальные
новости



Экспертные
мнения



Нормативно-
правовые акты



Call-center: 244-44-55 (Алматы), 8-800-080-0505 (Казахстан)

Телефон: +7 727 244-5780

Адрес: Казахстан, г. Алматы, пр. Достык, БЦ «Пионер-3»

Сайт: www.ets.kz

E-mail: ets@ets.kz

СОДЕРЖАНИЕ

Общая информация по секциям	
Информация по количеству и объему биржевых сделок за период	2стр
Детальная информация по секциям	
Секция нефтепродуктов.....	3стр
Секция сельхозпродуктов.....	6стр
Секция угля.....	7стр
Секция цемента.....	8стр
Секция прочих промышленных товаров.....	9стр
Секция корпоративных закупок.....	11стр
Нормативно-правовые акты	
Статусы и новости по основным нормативно-правовым актам, затрагивающим интересы товарных рынков	12стр
Ежеквартальные индикаторы цен.....	13стр
Сводный рейтинг аккредитованных членов	14стр
Список товарных бирж Республики Казахстан.....	15стр
Новости	
Новости и полезная информация по биржевым товарным рынкам.....	16стр

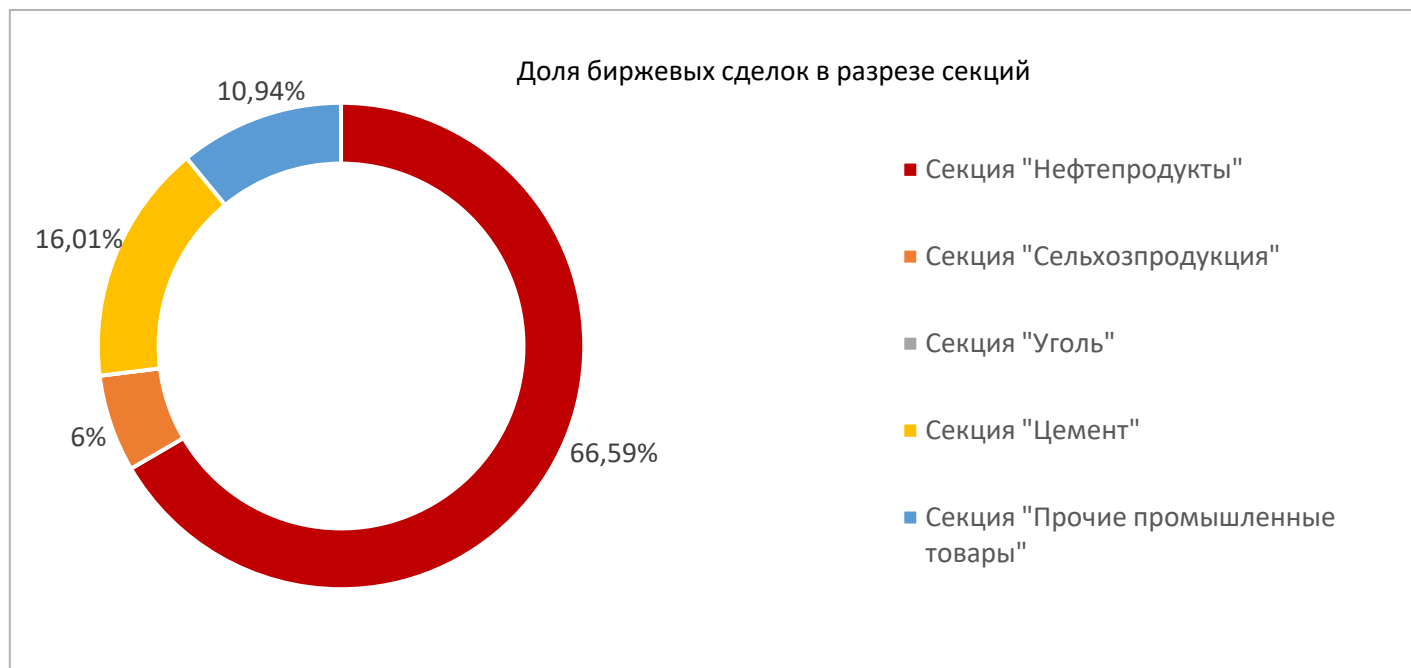


ОБЩАЯ ИНФОРМАЦИЯ ПО СЕКЦИЯМ

ОСНОВНЫЕ РЕЗУЛЬТАТЫ ТОРГОВ НА ТОВАРНОЙ БИРЖИ «ЕТС» за 2 квартал 2023 года

Секция	Количество сделок			Объем биржевых сделок, тыс. тонн			Объем биржевых сделок, млн KZT		
	2 квартал 2022 года	2 квартал 2023 года	Темп роста, %	2 квартал 2022 года	2 квартал 2023 года	Темп роста, %	2 квартал 2022 года	2 квартал 2023 года	Темп роста, %
Секция "Нефтепродукты"	470	264	-44%	93,430	47,590	-49%	20 098	8 690	-57%
Секция "Сельхозпродукция"	10	4	-60%	48,493	9,000	-81%	8 061	843	-90%
Секция "Уголь"	1	-	-100%	0,280	-	-100%	2	-	-100%
Секция "Цемент"	39	60	54%	46,059	75,956	65%	1 275	2 089	64%
Секция "Прочие промышленные товары"	12	5	-58%	2,130	33,464	1471%	17	1 428	8462%

ДОЛЯ ОБЪЕМА БИРЖЕВЫХ СДЕЛОК ПО СЕКЦИЯМ





ДЕТАЛЬНАЯ ИНФОРМАЦИЯ ПО СЕКЦИЯМ

СЕКЦИЯ НЕФТЕПРОДУКТОВ

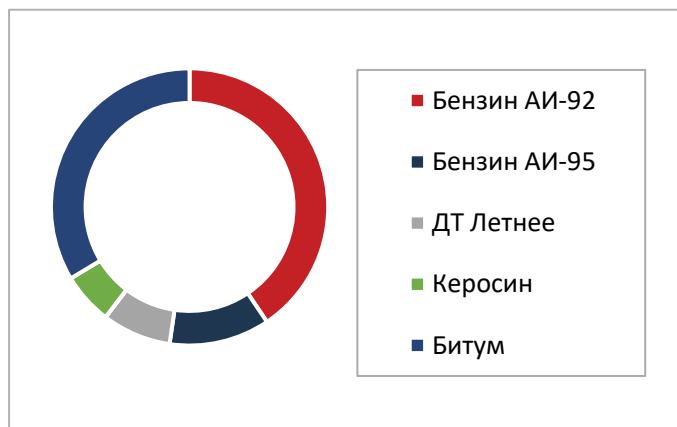
Итоги торгов в сравнении с прошедшими периодами:

Секция «Нефтепродукты»	2 квартал 2022 года	1 квартал 2023 года	2 квартал 2023 года	Изменение к 1 кварталу 2023 г		Изменение к 2 кварталу 2022 г.	
				абс	%	абс	%
Оборот торгов, млн KZT	20 098,11	25 457,91	8 689,59	-16 768,32	-65,87%	- 11 408,52	-56,76%
Объем торгов, тыс. тонн	93,43	119,88	47,59	-72,29	-60,30%	- 45,84	-49,06%
Количество сделок, ед	470	730	264	-466,00	-63,84%	- 206,00	-43,83%

Справка: В плане поставок на 2 квартал 2023 года, доля реализации нефтепродуктов через товарные биржи установлена на уровне 8% от общего объема поставок на внутренний рынок.

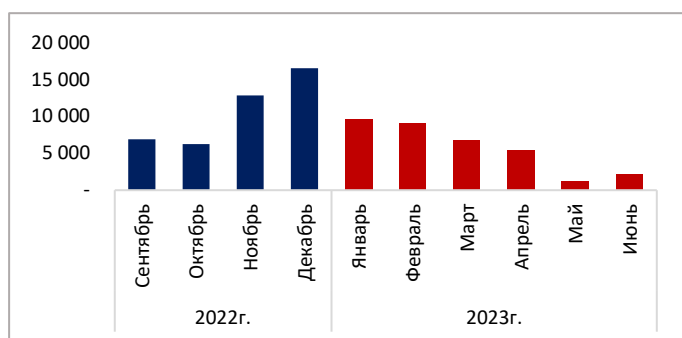
Данные по структуре рынка по товарам:

Секция «Нефтепродукты»	тыс. тонн	%
Бензин АИ-92	19,305	40,6%
Бензин АИ-95	5,590	11,7%
ДТ Летнее	3,835	8,1%
Топливо для реактивных двигателей	2,860	6,0%
Битум	16,000	33,6%
Итого	47,590	100%

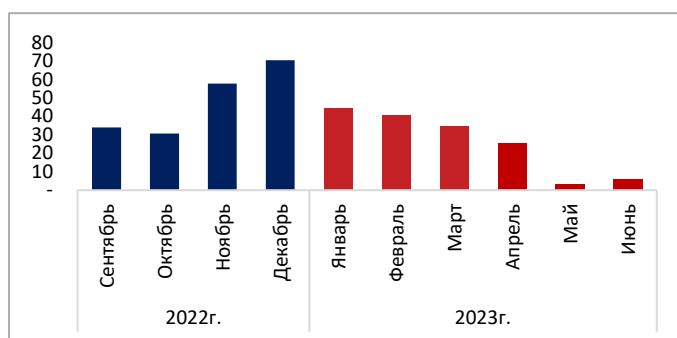


Информация по обороту торгов.

Оборот торгов, млн. тенге

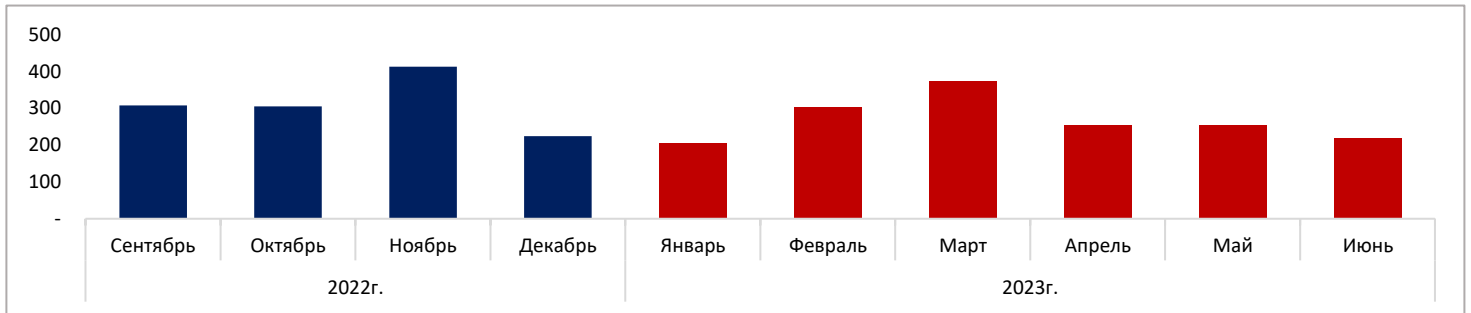


Оборот торгов, тыс. тонн.

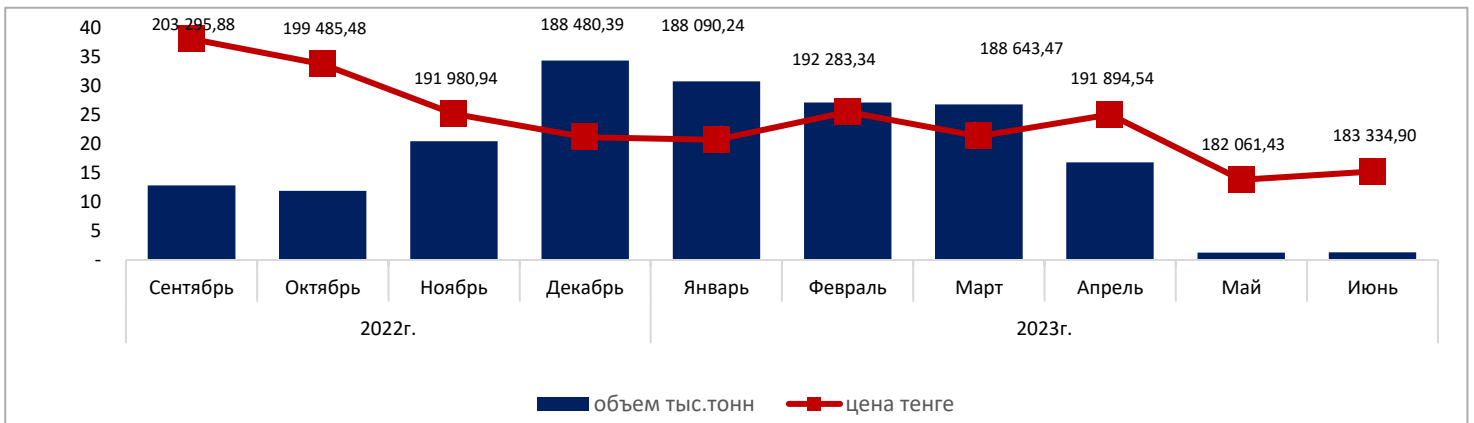




Информация по количеству сделок за указанный период:

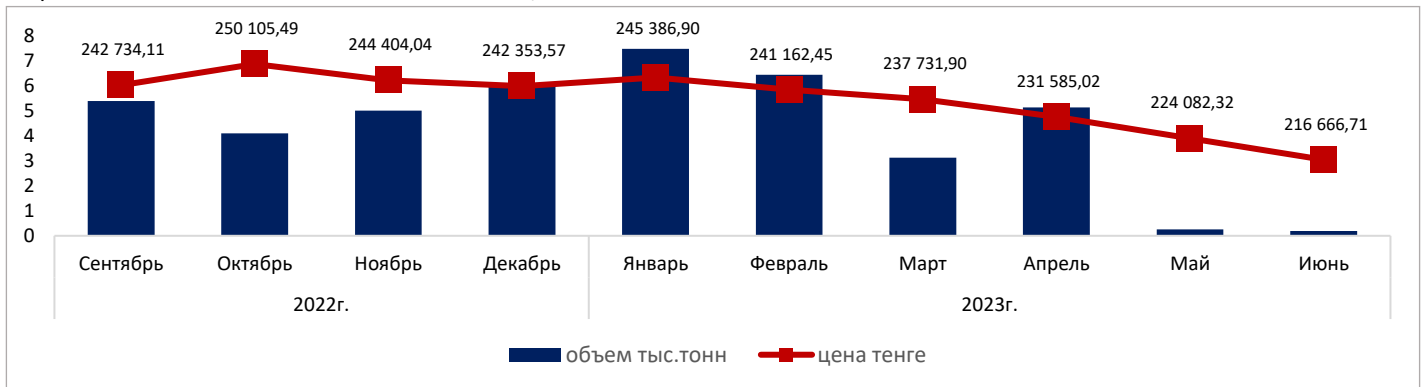


Ценовые показатели Бензина АИ-92 FCA, тенге.



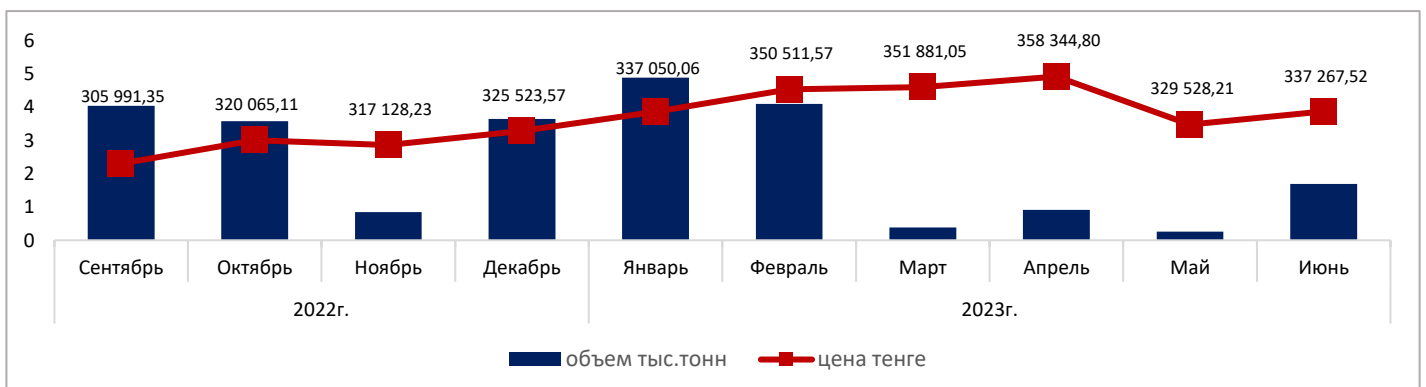
Справка: В плане поставок на 2 квартал 2023 года, доля реализации бензина АИ-92 через товарные биржи установлена на уровне 10% от общего объема поставок на внутренний рынок.

Ценовые показатели Бензина АИ-95 FCA, тенге.



Справка: В плане поставок на 2 квартал 2023 года, доля реализации бензина АИ-95 через товарные биржи установлена на уровне 10% от общего объема поставок на внутренний рынок.

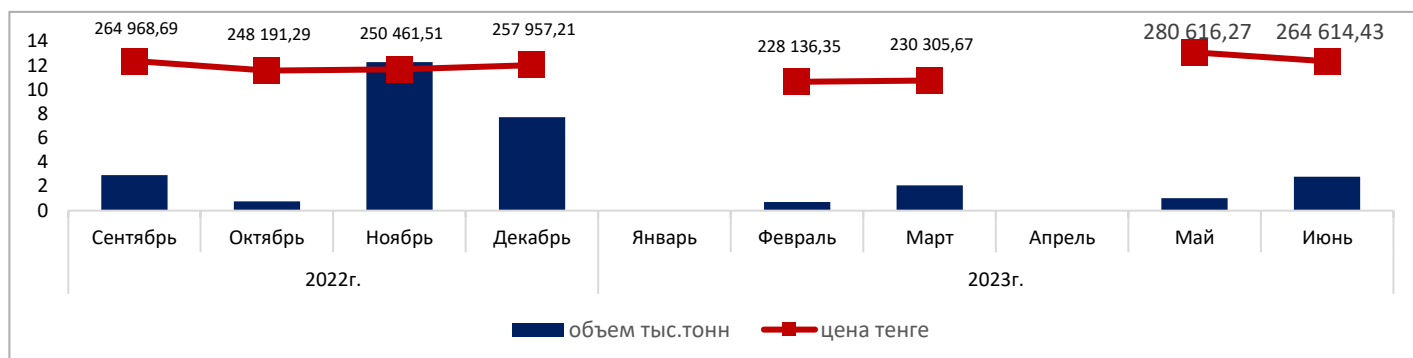
Ценовые показатели Топлива для реактивных двигателей FCA, тенге.



Справка: В плане поставок на 2 квартал 2023 года, доля реализации авиатоплива через товарные биржи установлена на уровне 7,3% от общего объема поставок на внутренний рынок.



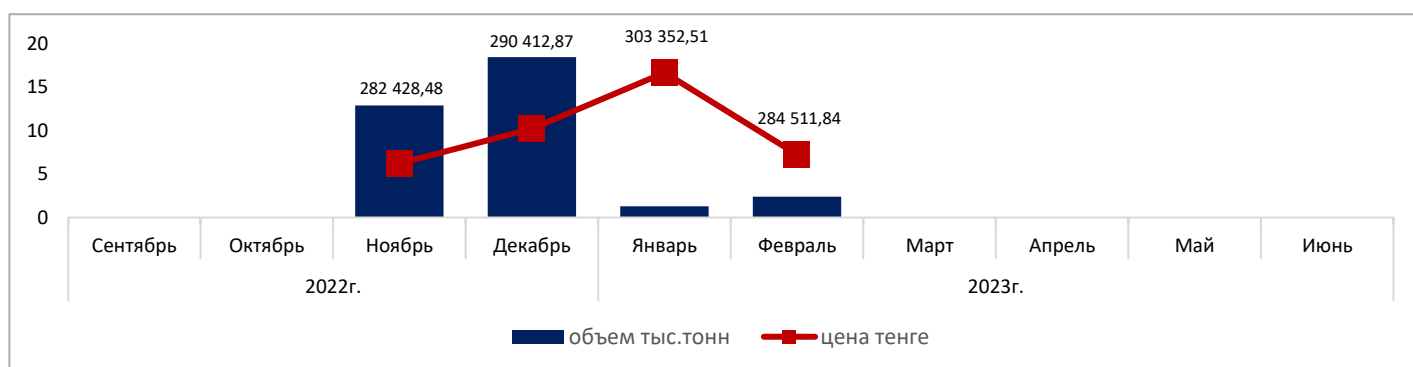
Ценовые показатели Дизельного топлива (летнего) FCA, тенге.



Ценовые показатели Дизельного топлива (межсезонного) FCA, тенге.



Ценовые показатели Дизельного топлива (зимнего) FCA, тенге.



Справка: В плане поставок на 2 квартал 2023 года, доля реализации дизельного топлива через товарные биржи установлена на уровне 3,5% от общего объема поставок на внутренний рынок.



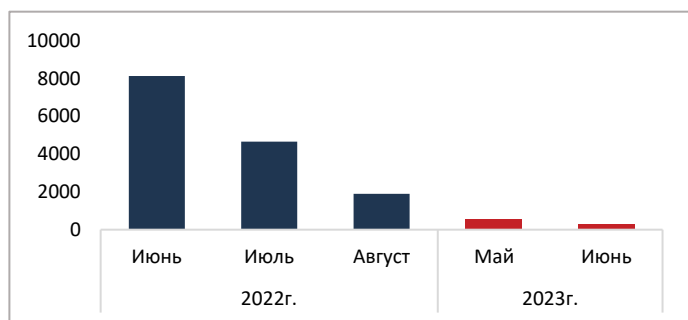
СЕКЦИЯ СЕЛЬХОЗПРОДУКЦИЯ

Итоги торгов в сравнении с прошедшими периодами:

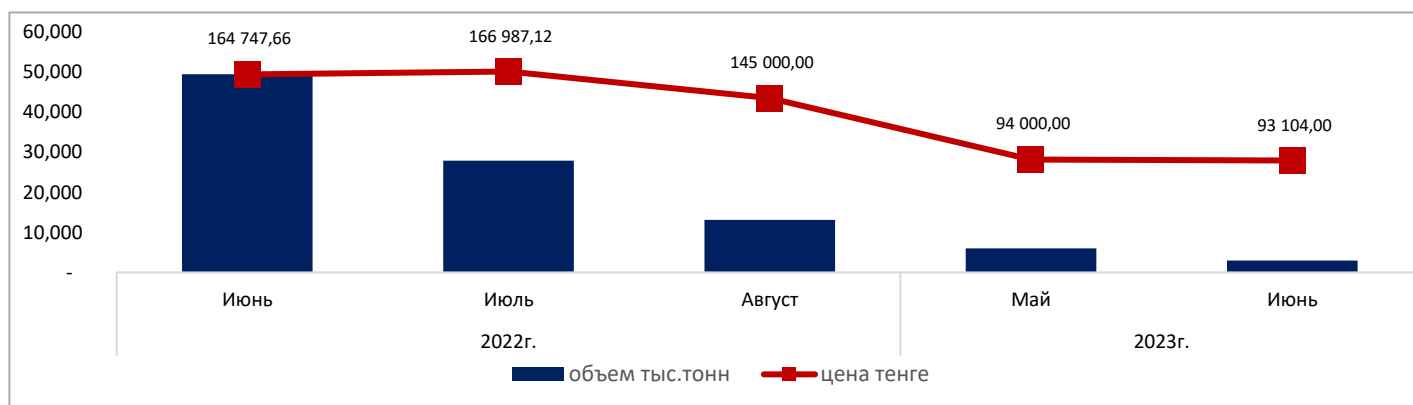
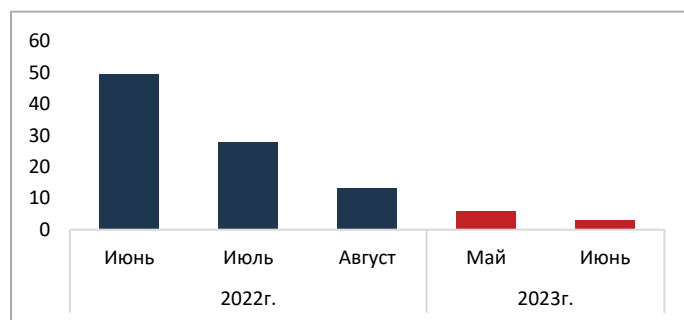
Секция «Сельхозпродукция»	2 квартал 2022 года	1 квартал 2023 года	2 квартал 2023 года	Изменение к 1 кварталу 2023 г		Изменение к 2 кварталу 2022 г.	
				абс	%	абс	%
Оборот торгов, млн KZT	8 206,04	-	843,31	843,31	100%	-7 362,73	-89,72%
Объем торгов, тыс. тонн	49,58	-	9,00	9,00	100%	- 40,58	-81,85%
Количество сделок, ед	11	-	4,00	4,00	100%	- 7,00	-63,64%

Информация по обороту торгов Пшеницей.

Оборот торгов, млн. тенге



Оборот торгов, тыс. тонн.





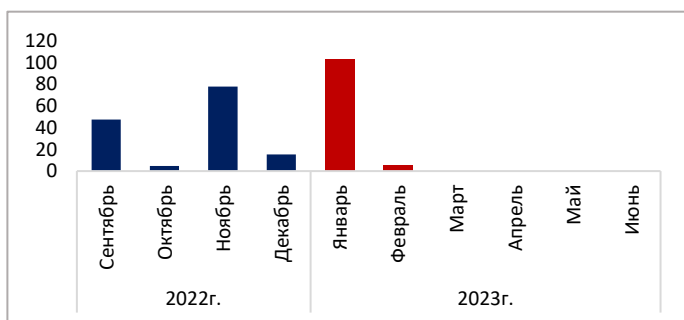
СЕКЦИЯ УГЛЯ

Итоги торгов в сравнении с прошедшими периодами:

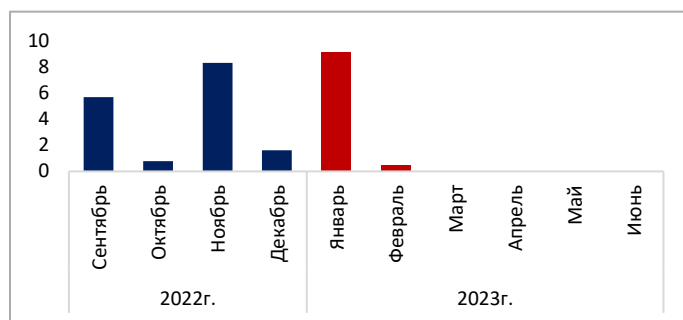
Секция "Уголь"	2 квартал 2022 года	1 квартал 2023 года	2 квартал 2023 года	Изменение к 1 кварталу 2023 г		Изменение к 2 кварталу 2022 г.		
				абс	%	абс	%	
Оборот торгов, млн KZT	2,10	108,02	-	108,02	-100,00%	-	2,10	-100,00%
Объем торгов, тыс. тонн	0,28	9,65	-	9,65	-100,00%	-	0,28	-100,00%
Количество сделок, ед	1,00	4,00	-	4,00	-100,00%	-	1,00	-100,00%

Информация по обороту торгов.

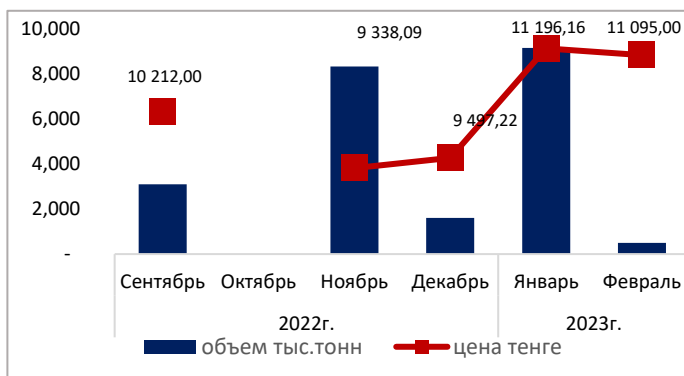
Оборот торгов, млн. тенге



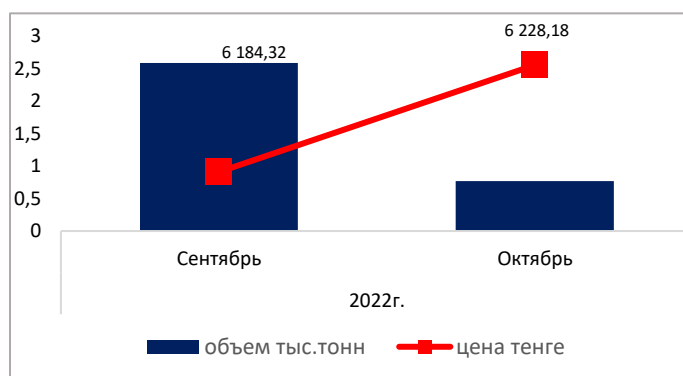
Оборот торгов, тыс. тонн.



Ценовые показатели Уголь СРТ, тенге.



Ценовые показатели Уголь FCA, тенге.





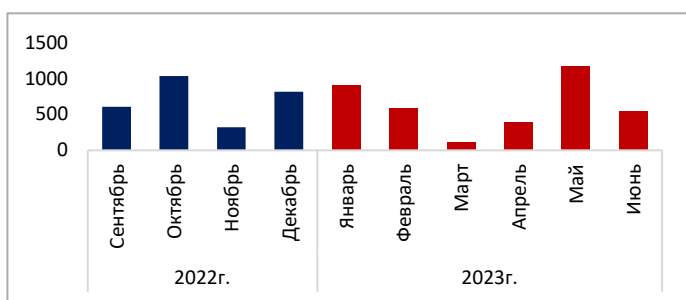
СЕКЦИЯ ЦЕМЕНТА

Итоги торгов в сравнении с прошедшими периодами

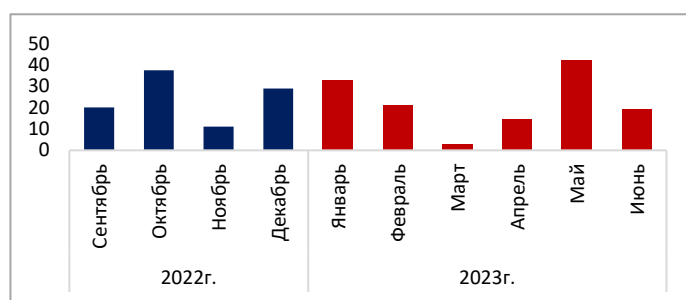
Секция "Цемент"	2 квартал 2022 года	1 квартал 2023 года	2 квартал 2023 года	Изменение к 1 кварталу 2023 г		Изменение к 2 кварталу 2022 г.	
				абс	%	абс	%
Оборот торгов, млн KZT	1 275,17	1 604,31	2 089,49	485,18	30,24%	814,33	63,86%
Объем торгов, тыс. тонн	46,06	56,87	75,96	19,09	33,57%	29,90	64,91%
Количество сделок, ед	39	56,00	60	4,00	7,14%	21,00	53,85%

Информация по обороту торгов.

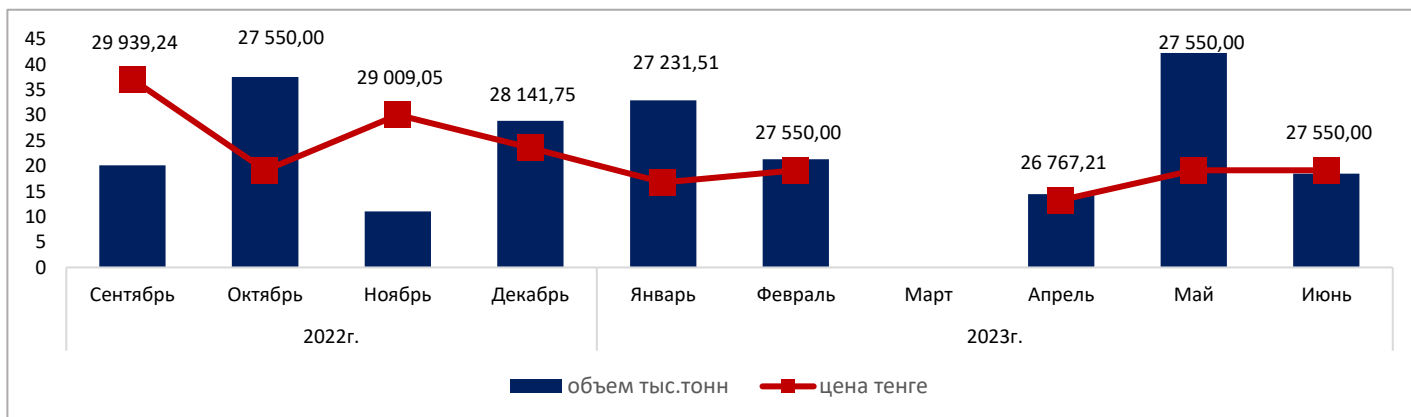
Оборот торгов, млн. тенге



Оборот торгов, тыс. тонн.



Ценовые показатели Цемента ПЦ М400, DDP тенге.



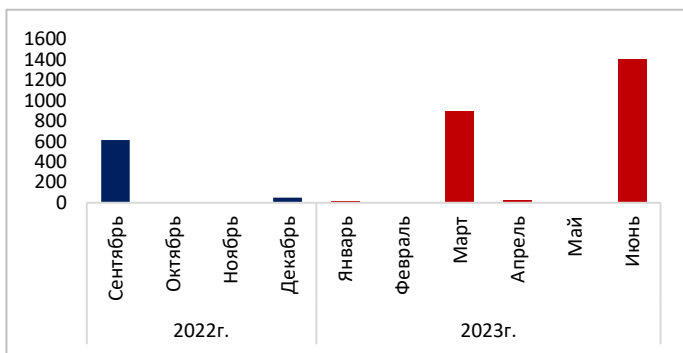
СЕКЦИЯ ПРОЧИХ ПРОМЫШЛЕННЫХ ТОВАРОВ

Итоги торгов в сравнении с прошедшими периодами:

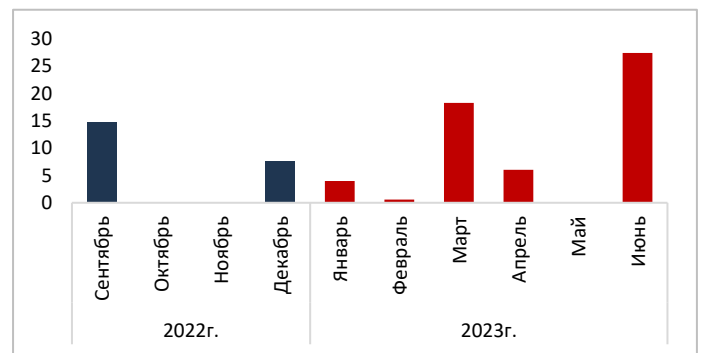
Секция "Прочие промышленные товары"	2 квартал 2022 года	1 квартал 2023 года	2 квартал 2023 года	Изменение к 1 кварталу 2023 г		Изменение к 2 кварталу 2022 г.	
				абс	%	абс	%
Оборот торгов, млн KZT	16,67	915,61	1 427,64	512,03	55,92%	1 410,97	8462,33%
Объем торгов, тыс. тонн	2,13	22,90	33,46	10,56	46,13%	31,33	1471,08%
Количество сделок, ед	12	6,00	5	- 1,00	-16,67%	- 7,00	-58,33%

Информация по обороту торгов.

Оборот торгов, млн. тенге



Оборот торгов, тыс. тонн

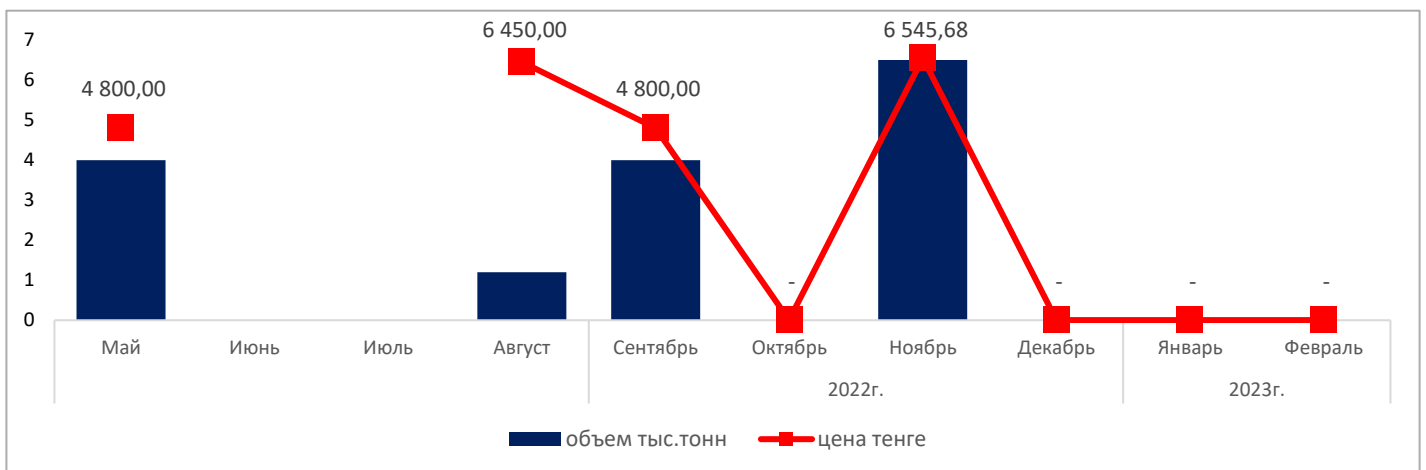


Информация по количеству сделок за указанный период:

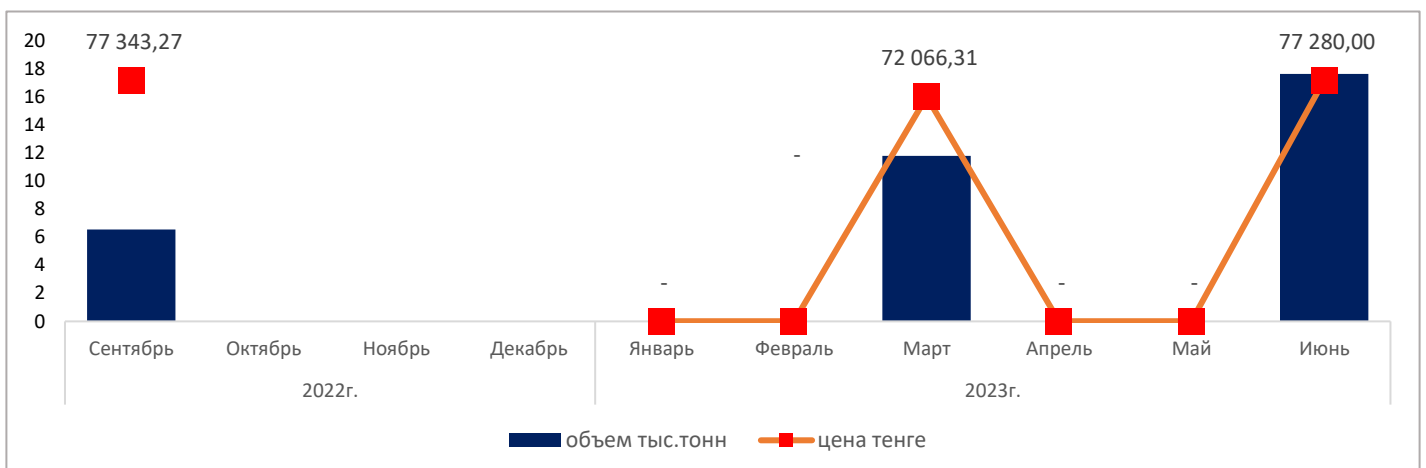
Ценовые показатели Песок DDP, тенге.



Ценовые показатели Щебень DDP, тенге.



Ценовые показатели Известь DDP, тенге.





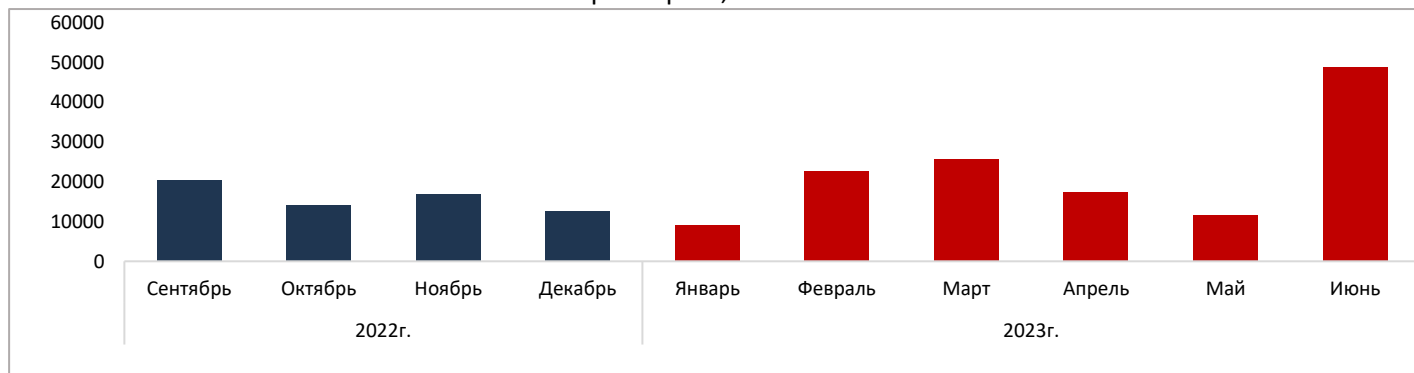
СЕКЦИЯ КОРПОРАТИВНЫХ ЗАКУПОК

Итоги торгов в сравнении с прошедшими периодами:

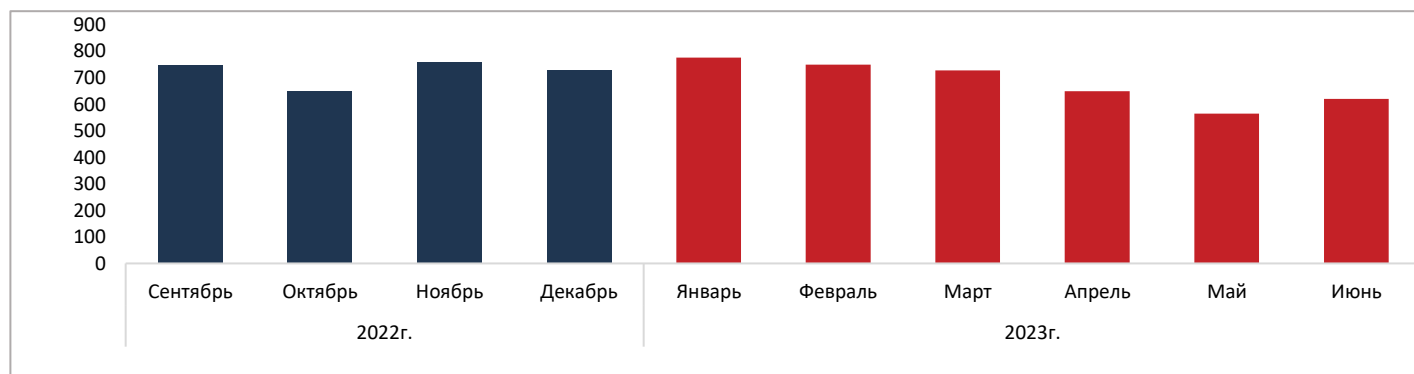
Секция "Корпоративные закупки"	2 квартал 2022 года	1 квартал 2023 года	2 квартал 2023 года	Изменение к 1 кварталу 2023 г		Изменение к 2 кварталу 2022 г.	
				абс	%	абс	%
Оборот торгов, млн KZT	80 984,63	57 326,07	77 659,42	20 333,34	35,47%	- 3 325,21	-4,11%
Количество сделок, ед	2 515,00	2 253,00	1 836,00	- 417,00	-18,51%	- 679,00	-27,00%

Информация по обороту торгов.

Оборот торгов, млн. тенге



Количество сделок





НОРМАТИВНО-ПРАВОВЫЕ АКТЫ

В разделе представлены нормативные правовые акты и документы, затрагивающие интересы товарных бирж с информацией об их актуальном статусе.

В Приказе Министра национальной экономики Республики Казахстан от 26 февраля 2015 года № 141. «Об утверждении обязательных требований к электронной торговой системе товарных бирж», редакцией от 31.05.2023 № 193-НК были добавлены и утверждены следующие изменения / дополнения:

Статус: Утвержден.

Редакция приказа Министра национальной экономики Республики Казахстан от 26 февраля 2015 года № 141 «Об утверждении обязательных требований к электронной торговой системе товарных бирж»

Комплексное повышение требований к информационной безопасности к ЭТСТБ;

Ограничение возможности заключения сделок с использованием ЭТСТБ лицами, не обладающими таким правом;

Обеспечение автоматизированного сбора, обработки и хранения информации по сделкам в ЭТСТБ;

Увеличение точности фиксации времени транзакций с 0,1 секунды до 0,001 секунды.

Приказом Заместителя Премьер-Министра – Министра торговли и интеграции Республики от 15 июня 2023 года № 227-НК, создан координационный совет в области биржевой деятельности.

Статус: Утвержден.

Редакция приказа Заместителя Премьер-Министра – Министра торговли и интеграции Республики Казахстан от 15 июня 2023 года № 227-НК «О Координационном совете в области биржевой деятельности»

Основные задачи:

Определение приоритетов биржевого развития и основных направлений государственной политики регулирования деятельности товарных бирж;

Выработка рекомендаций для государственных органов, участников биржевой деятельности и товарных бирж по вопросам биржевой деятельности;

Мониторинг и принятие рекомендаций для товарных бирж по рассмотрению ценовых индексов и индикаторов на товарных рынках по результатам мониторинга уровня и обоснованности цен на товары, допущенные к организованным торгам;

Обсуждение нормотворческих и иных инициатив по совершенствованию законодательства Республики Казахстан в сфере товарных бирж



Ежеквартальные индикаторы цен на биржевые товары России и Узбекистана за 2 квартал 2023 года.

Средневзвешенные Курсы валют за 2 квартал 2023 года (Национальный банк РК)*	1 UZS/KZT	0,0393
	USD/KZT	448,81
	RUB/KZT	5,55
Наименование товара**	валюта	цена за 1 тонну
Узбекская республиканская товарно-сырьевая биржа (внутренний рынок)***		
БЕНЗИН, (АИ-92-К4)	тенге	440 160,00
	долл. США	980,73
БЕНЗИН, (АИ-95-К2)	тенге	474 343,30
	долл. США	1 056,89
Дизельное топливо ДТ-Л	тенге	514 232,40
	долл. США	1 145,77
Дизельное топливо зимнее	тенге	-
	долл. США	-
Топливо для реактивных двигателей ТС-1	тенге	502 741,20
	долл. США	1 120,16
Битум дорожный БНД 60/90	тенге	246 660,45
	долл. США	549,59
Уголь Д фр 50-300мм (сортовой)	тенге	14 799,80
	долл. США	32,98
Портландцемент ПЦ М-400 Д-20 (в мешках)	тенге	23 215,47
	долл. США	51,73
«Санкт-Петербургская Международная Товарно-сырьевая Биржа» (Национальные биржевые индексы первичного рынка цен)		
Бензин Регуляр-92	тенге	288 902,85
	долл. США	643,71
Бензин Премиум-95	тенге	327 842,90
	долл. США	730,47
Дизельное топливо летнее	тенге	289 373,11
	долл. США	644,76
Дизельное топливо зимнее	тенге	-
	долл. США	-
Топливо для реактивных двигателей	тенге	357 895,16
	долл. США	797,43
Битум нефтяной дорожный	тенге	105 113,79
	долл. США	234,21
Уголь рядовой необогащ. марки Д	тенге	11 590,43
	долл. США	25,82

*данные взяты с официального сайта Национального банка РК

**данные взяты из открытых источников сайта uzex.uz и spimex.com

*** данные за период с 12.06.2023г по 27.06.2023г.



Сводный рейтинг аккредитованных членов АО "Товарная биржа "ЕТС" за 2 квартал 2023 года

Сводный рейтинг брокеров

Рэнкинг	Код участника торгов	Наименование аккредитованных членов товарной биржи	Рэнкинг по товарообороту	Рэнкинг по биржевым сделкам	Рэнкинг по количеству лет работы на бирже	Рэнкинг по открытым торговым счетам
1	FIVE	ТОО "FB Capital"	1	1	2	6
2	EVTB	ТОО "Евразийский Торговый Брокер"	2	2	5	1
3	TORI	ТОО "Torino-06"	4	3	1	2
4	ATCB	ТОО "ATC Brok"	9	11	4	13
5	ALTA	ТОО "AltaBroker"	15	14	3	14
6	TBAG	ТОО "TBA Group"	3	4	16	5
7	KORD	ТОО "Корунд-777"	8	8	7	7
8	YUTS	ТОО "ЮТС КАПИТАЛ"	6	7	8	12
9	AKTR	ТОО "Актор НС"	10	17	6	15
10	BOSP	ТОО "Брокер Стандарт Плюс"	5	6	13	3
11	ALTK	ТОО "Альта и К"	11	9	8	11
12	AMKO	ТОО "AmKo Group"	7	5	13	4
13	VIMP	ТОО "V Imperial"	12	10	10	8
14	AIMA	ТОО "Alma Trade KZ"	14	13	10	9
15	AKAL	ТОО "Ак Алтын Ко"	13	12	12	10
16	TLTC	ТОО "КурькТехСервис"	19	19	15	18
17	LPAT	ТОО "LPG Атырау"	17	15	17	16
18	OLCM	ТОО "OilClub Management"	16	16	17	17
19	VINT	ТОО Торговая компания "Винт"	18	18	19	17



Список товарных бирж Республики Казахстан

(по состоянию на 30.06.2023 г.)

№ п/п	Наименование организации	БИН/ИНН	Юридический/Фактический адрес	Сайт/Электронная почта
1	АО «Товарная биржа «Евразийская торговая система»	081240005976	г. Алматы, проспект Достык, 136, бизнес-центр «Пионер-3»	https://ets.kz ets@ets.kz
2	АО «Товарная биржа «Каспий»	111140012963	г. Астана, район Есиль, пр. Кабанбай батыра 11/5, БЦ «Нұрлы Орда», этаж 9	https://ccx.kz info@ccx.kz
3	АО «Товарная биржа «Астана»	100440001171	г. Астана, район Есиль, ул. Достык 2, БЦ «SAAD», этаж 7, офис 2	https://utb.kz aoutbastana@bk.ru
4	АО «Товарная биржа «Эстау»	180440016362	г. Астана, район Есиль, ул. Сыганак 43, БЦ «Ансар», этаж 10, офис 10/1	https://estau.kz estau.birzha@gmail.com
5	АО «Товарная биржа «Алан»	201040000172	г. Алматы, улица Тимирязева дом 15Б, офис 507	https://alan-exchange.kz info@alan-exchange.kz
6	АО «Международная универсальная товарная биржа «Modern Trading Solutions»	210140021980	г. Алматы, Бостандыкский район, ул. Касымова, д. 32, н.п. 129	https://webmts.net info@webmts.net
7	АО «Международная универсальная товарная биржа «Almaty Commodity Exchange»	210540020937	г. Алматы, Бостандыкский район, ул. Касымова, д. 32, н.п. 133	https://acex.kz info@acex.kz
8	АО «Товарная биржа «Жибек жолы»	110440019897	г. Шымкент, Енбекшинский район, ул. Толе Би 25	https://zzb.kz/ zhibek-zholi@inbox.ru
9	АО «Товарная биржа «Акцепт»	111140013466	г. Шымкент, Аль-Фарабийский район, ул. Желтоксан 85	https://kutba.kz aokutba@bk.ru
10	АО «Товарная биржа «Казахстан»	100140012106	г. Уральск, ул. Ж. Молдағалиева, д.21	https://mtbk.kz info@mtbk.kz

*данные взяты из открытых источников с сайта Агентства по защите и развитию конкуренции Республики Казахстан

НОВОСТИ

ЦИФРОВАЯ ТРАНСФОРМАЦИЯ ТОВАРНОЙ БИРЖИ «ETS» УСКОРЯЕТ ПРОЦЕССЫ И ПОВЫШАЕТ ПРОЗРАЧНОСТЬ



24.04.2023

Источник: ets.kz

В апреле текущего года, группа компаний ETS провела деловой обед в Алматы с представителями крупных квазигосударственных и коммерческих холдингов страны, где обсуждались перспективы цифровизации товарных рынков Казахстана. Цифровая трансформация проходит и в ETS. Сегодня это цифровой холдинг, включающий в себя биржу, электронную торговую площадку и клиринговый центр, работающий со всеми основными банками страны.

Группа компаний «ETS» приступает к цифровой трансформации внутренних процессов и клиентского документооборота. Данные процессы будут унифицированы и стандартизованы, что позволит ускорить обработку документов и повысить оперативность принятия решений на треть. Снижается риск ошибок и влияния человеческого фактора. Уже в этом году будет запущен единый личный кабинет ETS для доступа ко всей инфраструктуре холдинга. Для клиентов будет предложен доступ к личному кабинету, в котором будет осуществляться доступ ко всем документам: отчетам о финансах, о торгах, результатам торгов, подачи заявок на участие, аккредитация и прочее. Доступ к личному кабинету будет сделан с использованием личной электронной почты и ЭЦП, что позволит максимально быстро обмениваться юридически-значимыми документами, получать отчеты, запрашивать исполнения распоряжений. В скором будущем посредством личного кабинета станет доступна и функция заключения договоров с контрагентами, биржевые индексы. Это позволит снизить коррупционные риски в данной сфере и будет содержать информацию, предназначенную для аналитиков и контролирующих органов.

ТОРГИ МИНИ НПЗ И ИМПОРТ РОССИЙСКИХ НЕФТЕПРОДУКТОВ



24.05.2023

Источник: ets.kz

Биржей ETS в июне 2023 года начато проведение торгов нефтепродуктами производства мини НПЗ Казахстана, где небольшие нефтеперерабатывающие предприятия выступают в качестве продавцов нефтепродуктов – дизельного топлива, мазута печного топлива, дорожного битума и гудрона.

Вместе с тем был проведен запуск торгов импортом российских нефтепродуктов в Казахстане, которые планируется проводить в рамках ежемесячных торговых сессий с привлечением прямых покупателей без участия посредников для участников биржевых торгов ETS. Данные мероприятия позволят на систематизированной основе проводить торговые сессии, что позволит сбалансировать организованные товарные рынки.

САМОРЕГУЛИРУЕМАЯ АССОЦИАЦИЯ ТОВАРНЫХ БРОКЕРОВ РК



22.06.2023

Источник: МТИ.РК


В мае 2023 года создано Объединение юридических лиц «Саморегулируемая ассоциация товарных брокеров Республики Казахстан» основной целью которого является:

Формирование и развитие организованного (биржевого) рынка в Казахстане.

Концентрация усилий всех членов СРО для развития их деятельности;
Повышение качества услуг (биржевого) рынка, создание единой системы профессиональной подготовки, переподготовки, сертификации в области биржевого рынка.

ETS

ТОВАРНАЯ БИРЖА «ETS»



Call-center: 244-44-55 (Алматы), 8-800-080-0505 (Казахстан)


Телефон: +7 727 244-5780

Адрес: Казахстан, г. Алматы, пр. Достык, БЦ «Пионер-3»

Сайт: www.ets.kz

E-mail: ets@ets.kz

КЛИРИНГОВЫЙ ЦЕНТР «ETS»



Call-center: 244-44-55 (Алматы), 8-800-080-0505 (Казахстан)


Телефон: +7 727 244-5780

Адрес: Казахстан, г. Алматы, пр. Достык, БЦ «Пионер-3»

Сайт: www.kc-ets.kz

E-mail: zhumatova@ets.kz

ЭЛЕКТРОННАЯ ТОРГОВАЯ ПЛОЩАДКА «ETS-ТЕНДЕР»



Телефон: +7 7 727 321-82-18, +7 727 244-57-80, вн. 7412

Адрес: Казахстан, г. Алматы, пр. Достык, БЦ «Пионер-3»

Сайт: www.ets-tender.kz

E-mail: tender@ets.kz