

ETS

Информационный бюллетень Товарной биржи «ETS»

ЕЖЕКВАРТАЛЬНЫЙ ОБЗОР БИРЖЕВОГО ТОВАРНОГО РЫНКА

Итоги 4 квартала 2023 года | 04



Данные по
биржевым торгам




Аналитика и
актуальные
новости



Экспертные
мнения



Нормативно-
правовые акты



Call-center: 244-44-55 (Алматы), 8-800-080-0505 (Казахстан)

Телефон: +7 727 244-5780

Адрес: Казахстан, г. Алматы, пр. Достык, БЦ «Пионер-3»

Сайт: www.ets.kz

E-mail: ets@ets.kz

СОДЕРЖАНИЕ

Общая информация по секциям	
Информация по количеству и объему биржевых сделок за период	2стр
Детальная информация по секциям	
Секция нефтепродуктов.....	3стр
Секция сельхозпродуктов.....	6стр
Секция сахара.....	7стр
Секция угля.....	8стр
Секция цемента.....	9стр
Секция прочих промышленных товаров.....	10стр
Секция корпоративных закупок.....	12стр
Нормативно-правовые акты	
Статусы и новости по основным нормативно-правовым актам, затрагивающим интересы товарных рынков	13стр
Ежеквартальные индикаторы цен.....	14стр
Сводный рейтинг аккредитованных членов	15стр
Список товарных бирж Республики Казахстан.....	16стр
Новости	
Новости и полезная информация по биржевым товарным рынкам.....	17стр

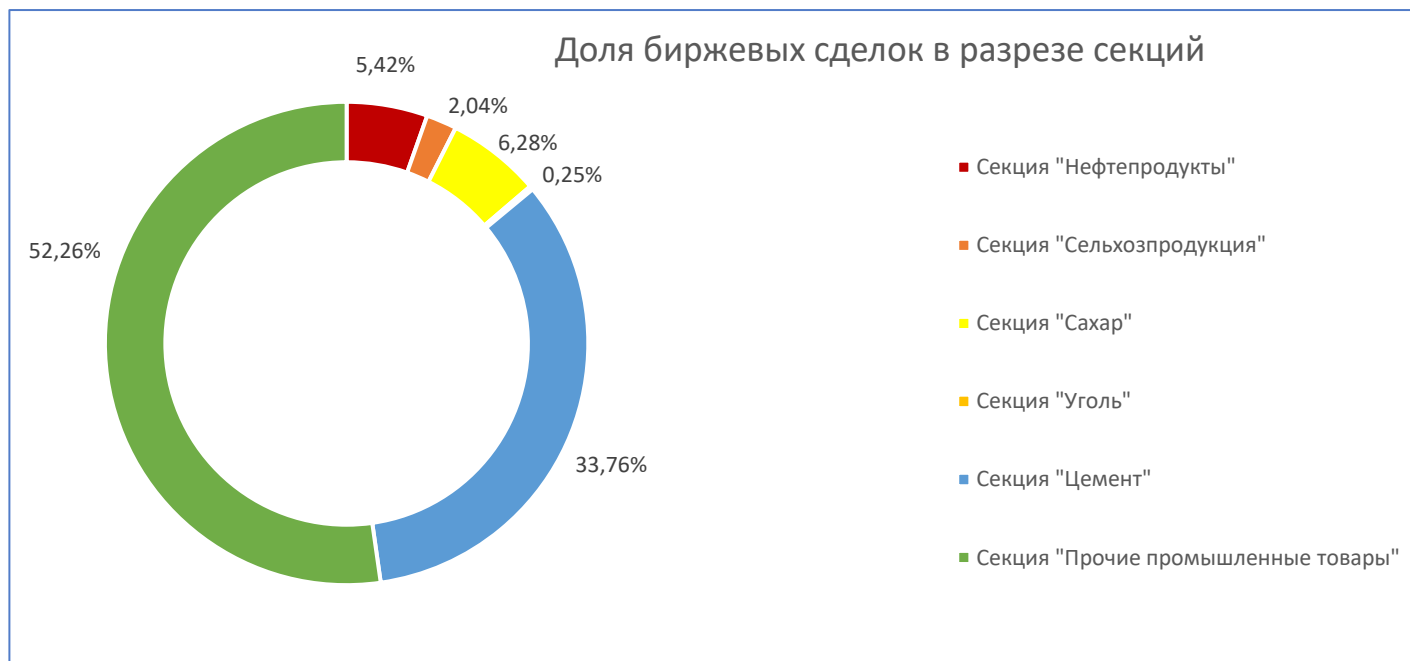


ОБЩАЯ ИНФОРМАЦИЯ ПО СЕКЦИЯМ

ОСНОВНЫЕ РЕЗУЛЬТАТЫ ТОРГОВ НА ТОВАРНОЙ БИРЖИ «ЕТС» за 4 квартал 2023 года

Секция	Количество сделок			Объем биржевых сделок, тыс. тонн			Объем биржевых сделок, млн KZT		
	4 квартал 2022 года	4 квартал 2023 года	Темп роста, %	4 квартал 2022 года	4 квартал 2023 года	Темп роста, %	4 квартал 2022 года	4 квартал 2023 года	Темп роста, %
Секция "Нефтепродукты"	880	48	-95%	159	6	-96%	35 550	1 485	-96%
Секция "Сельхозпродукция"	-	4	100%	-	4	100%	-	560	100%
Секция "Сахар"	-	28	100%	-	6	100%	-	1 723	100%
Секция "Уголь"	9	1	-89%	11	6	-44%	98	68	-31%
Секция "Цемент"	73	329	351%	77	339	337%	2 168	9 261	327%
Секция "Прочие промышленные товары"	5	12	140%	8	126	1534%	50	14 334	28630%

ДОЛЯ ОБЪЕМА БИРЖЕВЫХ СДЕЛОК ПО СЕКЦИЯМ





ДЕТАЛЬНАЯ ИНФОРМАЦИЯ ПО СЕКЦИЯМ

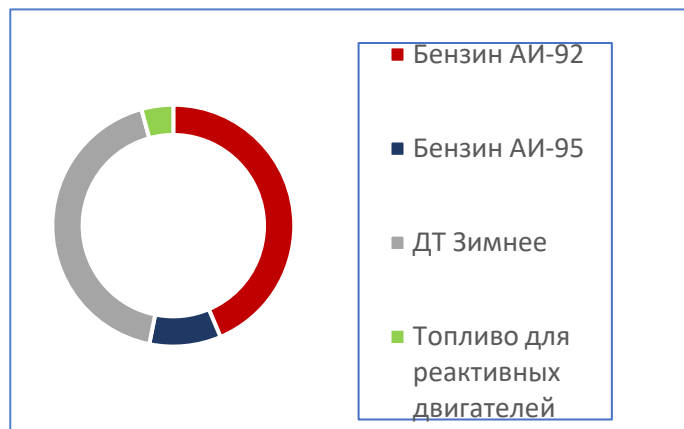
СЕКЦИЯ НЕФТЕПРОДУКТОВ

Итоги торгов в сравнении с прошедшими периодами:

Секция «Нефтепродукты»	4 квартал 2022 года	3 квартал 2023 года	4 квартал 2023 года	Изменение к 3 кварталу 2023 г		Изменение к 4 кварталу 2022 г.	
				абс	%	абс	%
Оборот торгов, млн KZT	35 550,44	268,85	1 485,48	1 216,62	452,53%	- 34 064,96	-95,82%
Объем торгов, тыс. тонн	158,59	1,17	6,11	4,94	422,22%	- 152,48	-96,15%
Количество сделок, ед	880	7	48	41,00	585,71%	- 832,00	-94,55%

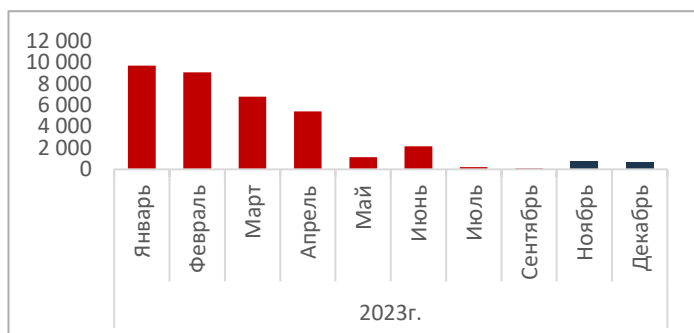
Данные по структуре рынка по товарам:

Секция «Нефтепродукты»	тыс. тонн	%
Бензин АИ-92	2,665	43,6%
Бензин АИ-95	0,585	9,6%
ДТ Зимнее	2,600	42,6%
Топливо для реактивных двигателей	0,260	4,3%
Итого	6,110	100%

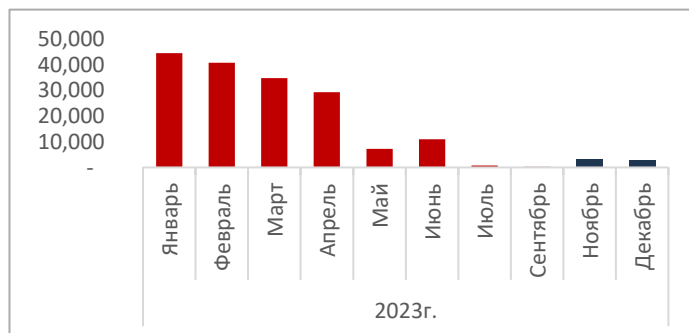


Информация по обороту торгов.

Оборот торгов, млн. тенге

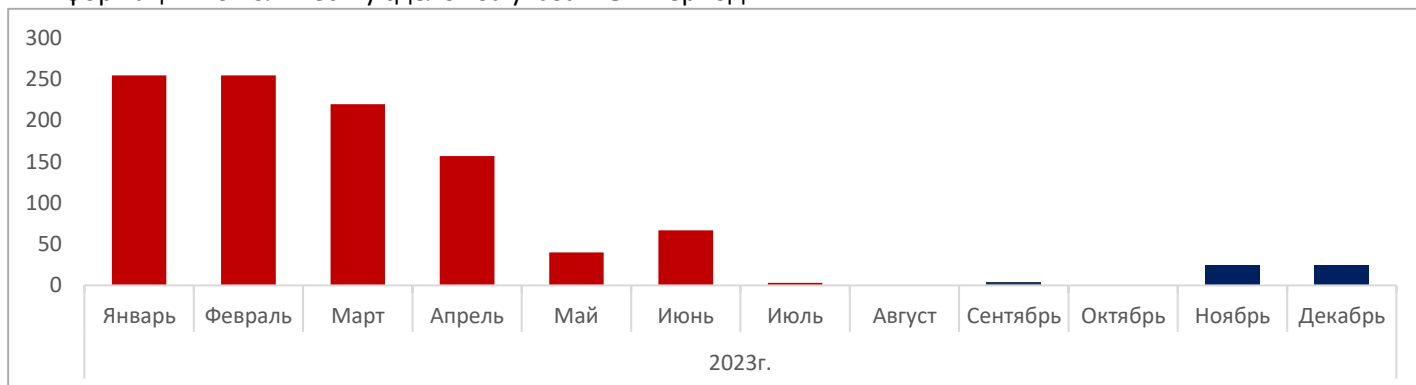


Оборот торгов, тыс. тонн.

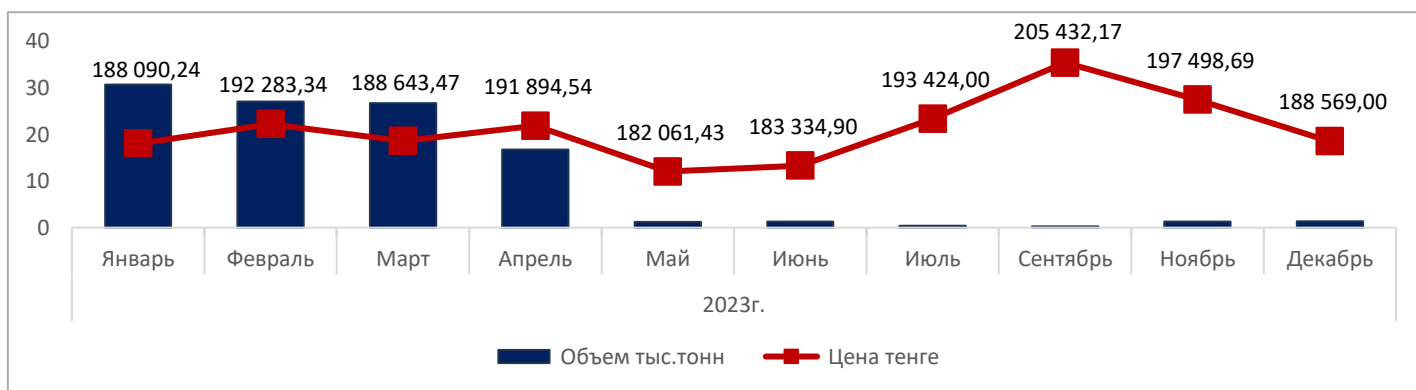




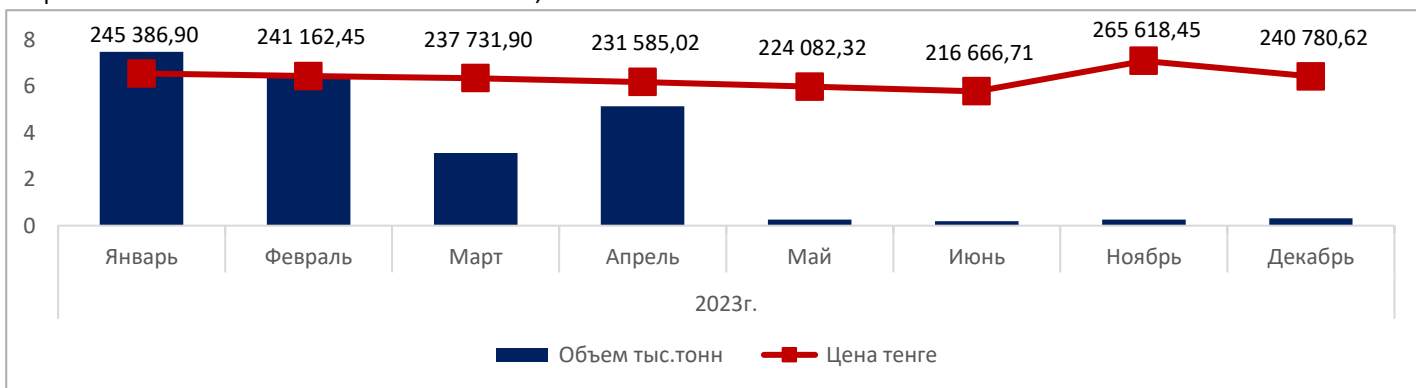
Информация по количеству сделок за указанный период:



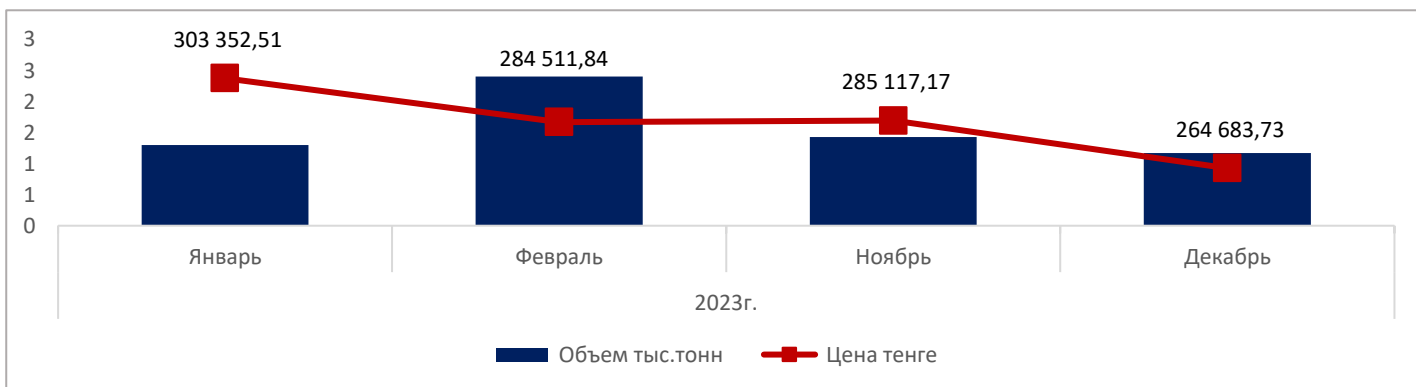
Ценовые показатели Бензина АИ-92 FCA, тенге.



Ценовые показатели Бензина АИ-95 FCA, тенге.

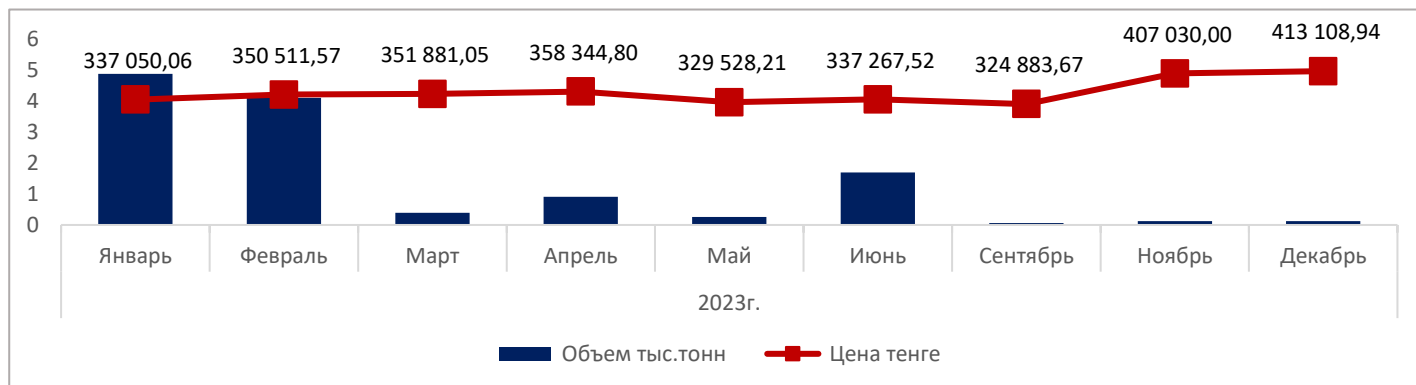


Ценовые показатели Дизельного топлива (зимнего) FCA, тенге.





Ценовые показатели Топлива для реактивных двигателей FCA, тенге.



Справка: В плане поставок на 4 квартал 2023 года, доля реализации авиатоплива через товарные биржи установлена на уровне 7,3% от общего объема поставок на внутренний рынок.



СЕКЦИЯ СЕЛЬХОЗПРОДУКЦИЯ

Итоги торгов в сравнении с прошедшими периодами:

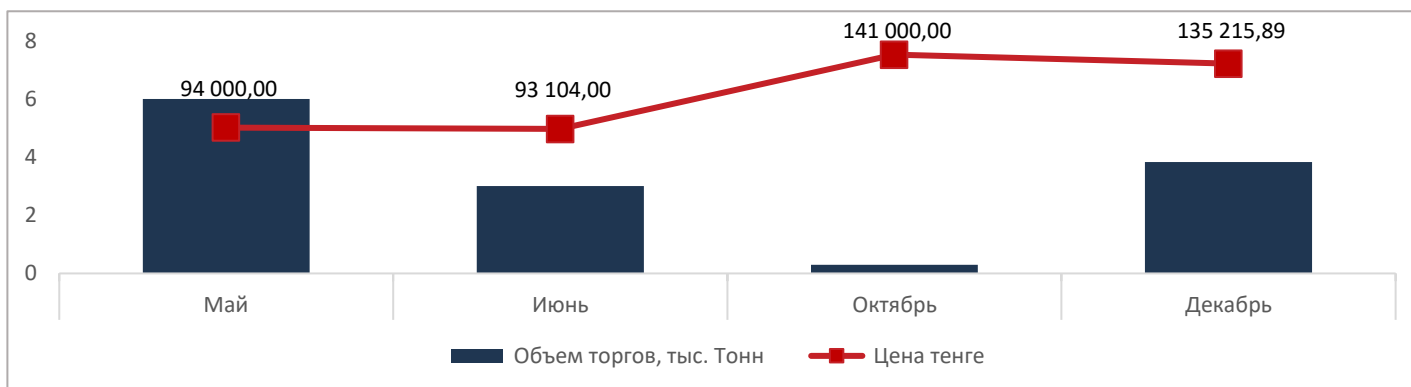
Секция «Сельхозпродукция»	4 квартал 2022 года	3 квартал 2023 года	4 квартал 2023 года	Изменение к 3 кварталу 2023 г		Изменение к 4 кварталу 2022 г.	
				абс	%	абс	%
Оборот торгов, млн KZT	-	-	559,64	559,64	100%	559,64	100%
Объем торгов, тыс. тонн	-	-	4,13	4,13	100%	4,13	100%
Количество сделок, ед	-	-	4,00	4,00	100%	4,00	100%

Информация по обороту торгов Пшеницей.

Оборот торгов, млн. тенге



Оборот торгов, тыс. тонн.





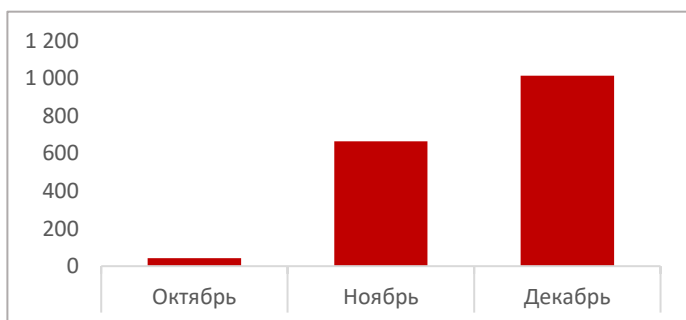
СЕКЦИЯ САХАР

Итоги торгов в сравнении с прошедшими периодами:

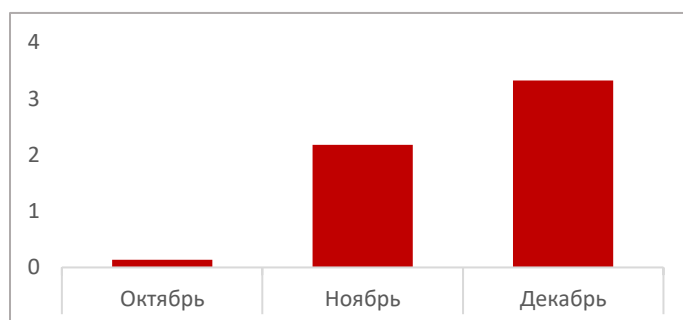
Секция «Сахар»	4 квартал 2022 года	3 квартал 2023 года	4 квартал 2023 года	Изменение к 3 кварталу 2023 г		Изменение к 4 кварталу 2022 г.	
				абс	%	абс	%
Оборот торгов, млн KZT	-	-	1 722,58	1 722,58	100%	1 722,58	100%
Объем торгов, тыс. тонн	-	-	5,63	5,63	100%	5,63	100%
Количество сделок, ед	-	-	28,00	28,00	100%	28,00	100%

Информация по обороту торгов Сахаром.

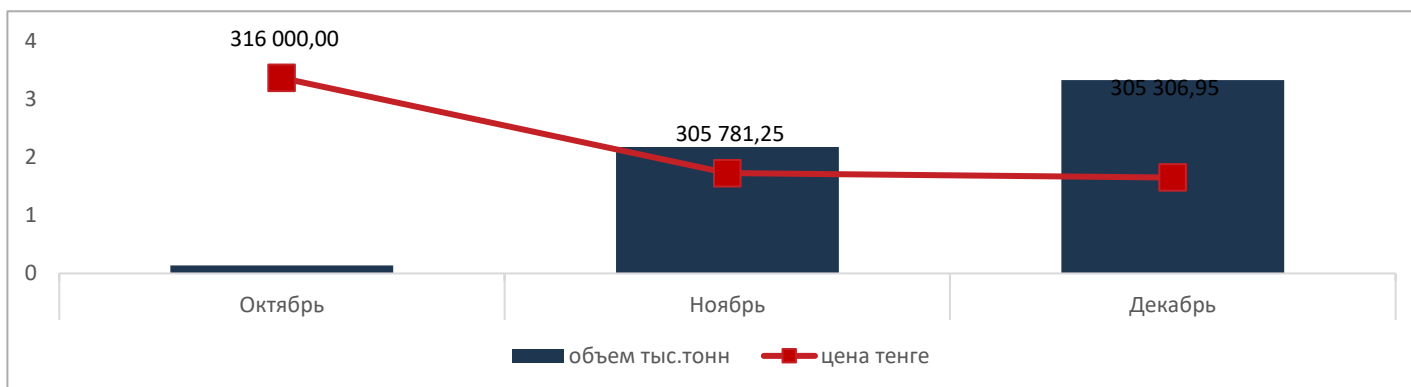
Оборот торгов, млн. тенге



Оборот торгов, тыс. тонн.



Ценовые показатели Сахар белый FCA, тенге.





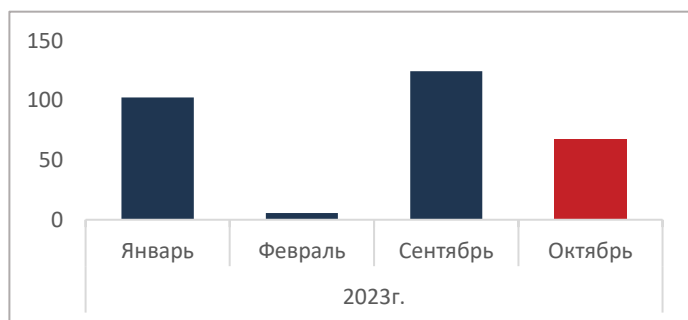
СЕКЦИЯ УГЛЯ

Итоги торгов в сравнении с прошедшими периодами:

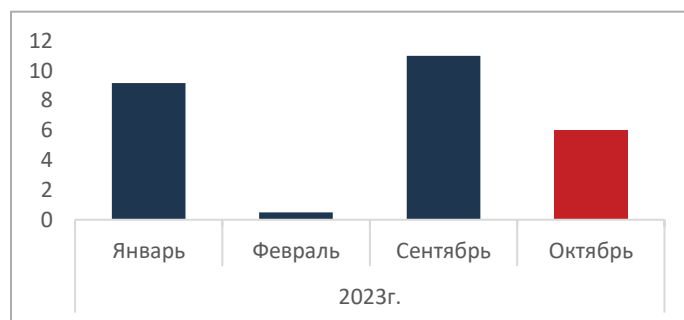
Секция «Уголь»	4 квартал 2022 года	3 квартал 2023 года	4 квартал 2023 года	Изменение к 3 кварталу 2023 г		Изменение к 4 кварталу 2022 г.	
				абс	%	абс	%
Оборот торгов, млн KZT	97,87	124,45	67,96	- 56,49	- 45,39%	- 29,91	- 30,56%
Объем торгов, тыс. тонн	10,71	10,99	6,00	- 4,99	- 45,42%	- 4,71	- 43,98%
Количество сделок, ед	9,00	6,00	1,00	- 5,00	- 83,33%	- 8,00	- 88,89%

Информация по обороту торгов.

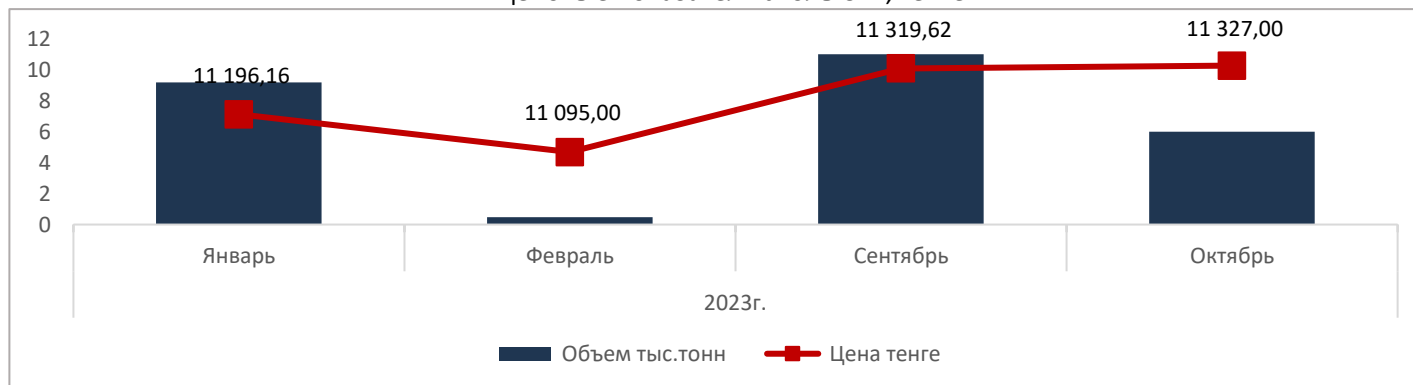
Оборот торгов, млн. тенге



Оборот торгов, тыс. тонн.



Ценовые показатели Уголь СРТ, тенге.





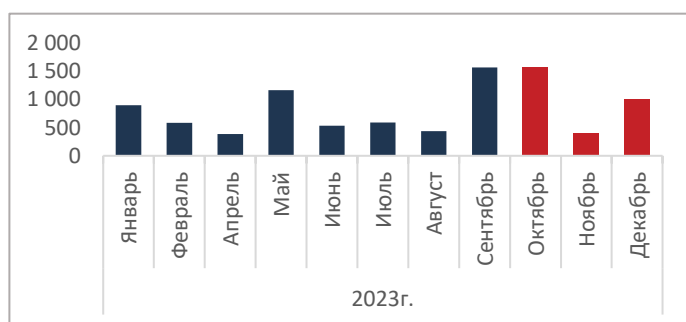
СЕКЦИЯ ЦЕМЕНТА

Итоги торгов в сравнении с прошедшими периодами

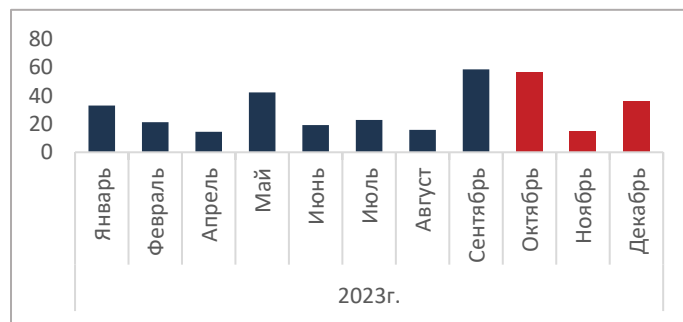
Секция «Цемент»	4 квартал 2022 года	3 квартал 2023 года	4 квартал 2023 года	Изменение к 3 кварталу 2023 г		Изменение к 4 кварталу 2022 г.	
				абс	%	абс	%
Оборот торгов, млн KZT	2 167,77	2 597,06	2 970,49	373,43	14,38%	802,73	37,03%
Объем торгов, тыс. тонн	77,48	97,58	108,14	10,57	10,83%	30,66	39,58%
Количество сделок, ед	73,00	90,00	123,00	33,00	36,67%	50,00	68,49%

Информация по обороту торгов.

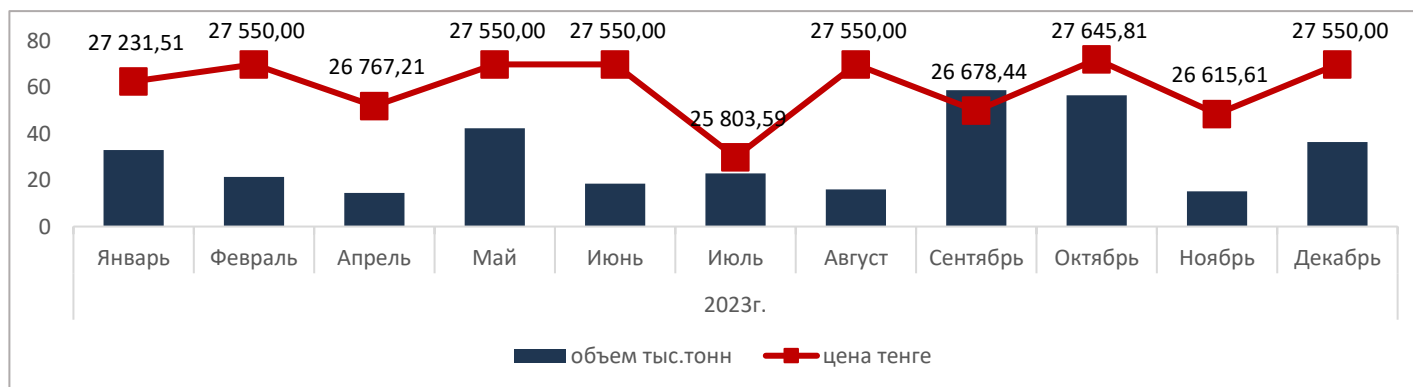
Оборот торгов, млн. тенге



Оборот торгов, тыс. тонн.



Ценовые показатели Цемента ПЦ М400, DDP тенге.



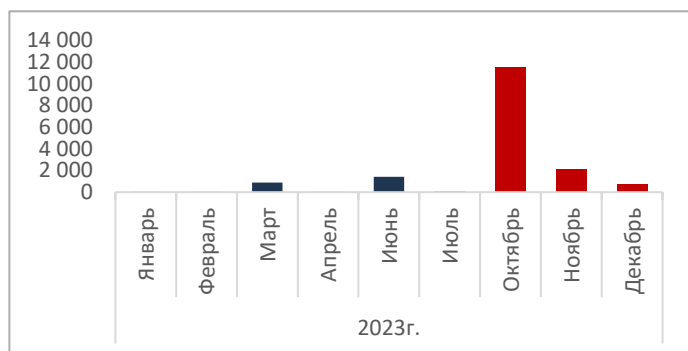
СЕКЦИЯ ПРОЧИХ ПРОМЫШЛЕННЫХ ТОВАРОВ

Итоги торгов в сравнении с прошедшими периодами:

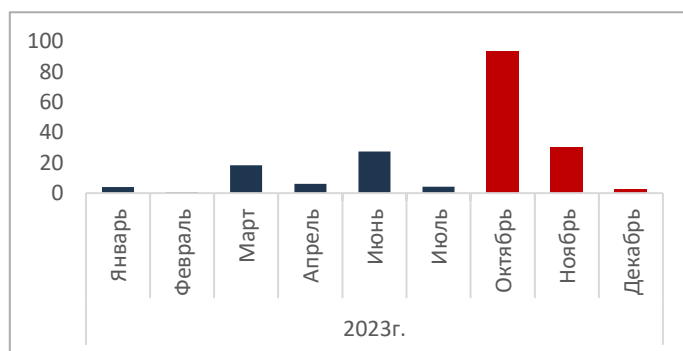
Секция "Прочие промышленные товары"	4 квартал 2022 года	3 квартал 2023 года	4 квартал 2023 года	Изменение к 3 кварталу 2023 г		Изменение к 4 кварталу 2022 г.	
				абс	%	абс	%
Оборот торгов, млн KZT	49,89	37,60	14 334,44	14 296,84	38023,50%	14 284,54	28629,66%
Объем торгов, тыс. тонн	7,70	4,20	125,85	121,65	2896,43%	118,15	1534,42%
Количество сделок, ед	5,00	4,00	12,00	8,00	200,00%	7,00	140,00%

Информация по обороту торгов.

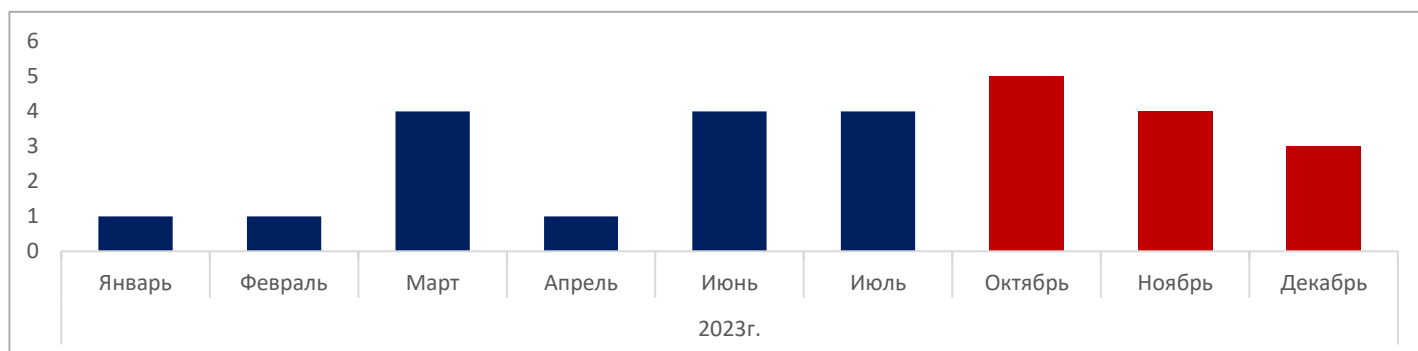
Оборот торгов, млн. тенге



Оборот торгов, тыс. тонн

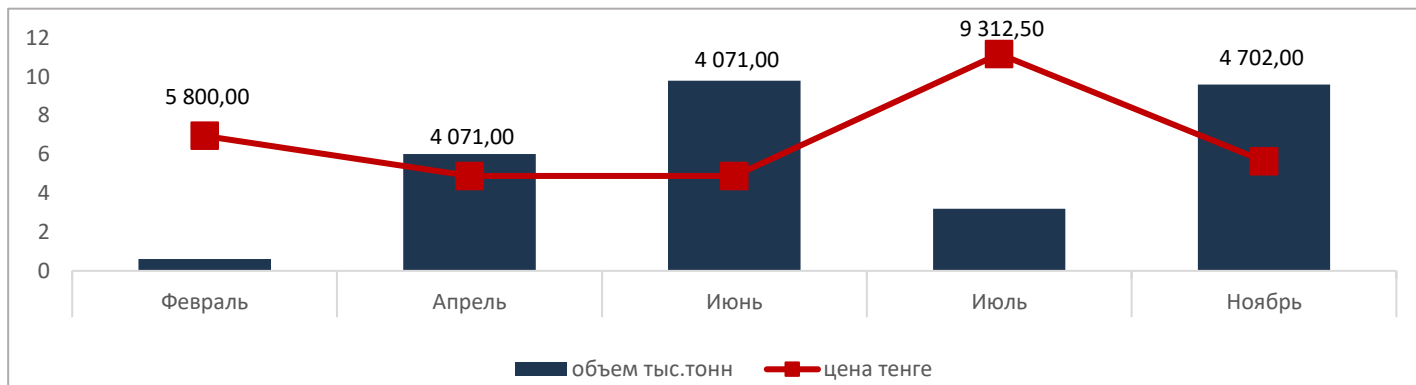


Информация по количеству сделок за указанный период:

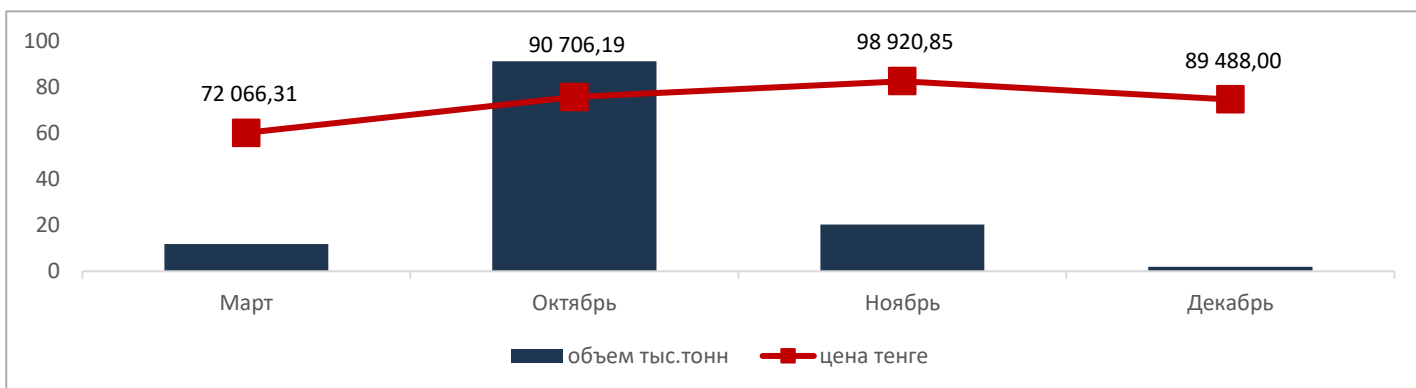




Песок DDP, тенге.



Ценовые показатели Известь DDP, тенге.





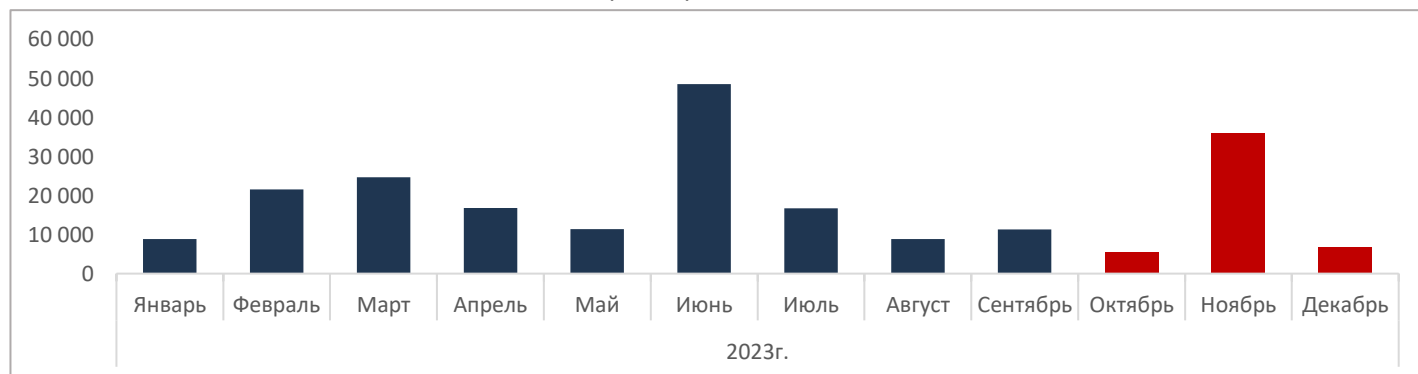
СЕКЦИЯ КОРПОРАТИВНЫХ ЗАКУПОК

Итоги торгов в сравнении с прошедшими периодами:

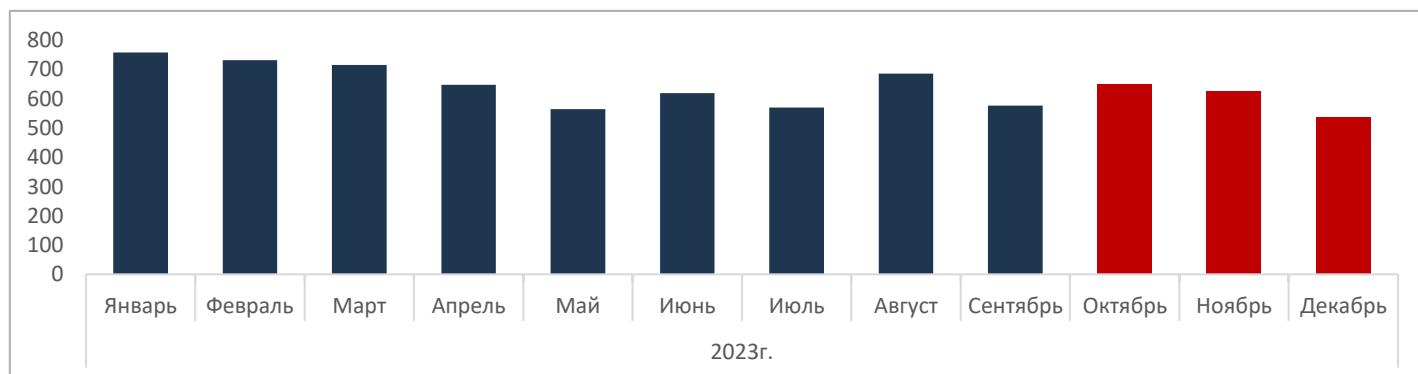
Секция "Корпоративные закупки"	4 квартал 2022 года	3 квартал 2023 года	4 квартал 2023 года	Изменение к 3 кварталу 2023 г		Изменение к 4 кварталу 2022 г.	
				абс	%	абс	%
Оборот торгов, млн KZT	42 630,66	37 055,71	48 434,16	11 378,45	30,71%	5 803,50	13,61%
Количество сделок, ед	2 175,00	1 832,00	1 809,00	- 23,00	-1,26%	- 366,00	-16,83%

Информация по обороту торгов.

Оборот торгов, млн. тенге



Количество сделок





НОРМАТИВНО-ПРАВОВЫЕ АКТЫ

В разделе представлены нормативные правовые акты и документы, затрагивающие интересы товарных бирж с информацией об их актуальном статусе.

Внесены изменения и дополнения в Правила биржевой торговли утвержденные исполняющим обязанности Министра национальной экономики Республики Казахстан от 30 марта 2015 года № 280:

Статус: Утвержден.

Приказ Министра торговли и интеграции РК от 06.12.23 г. № 420-НҚ
(введен в действие с 24 декабря 2023 г.)

Уточнено понятие "продавец" – производитель угля, осуществляющий добычу в соответствии с контрактом на недропользование (угольный разрез, угольная шахта) и (или) переработку (обогащение) угля.

Внесены следующие уточнения и дополнения:

- касательно размера биржевого обеспечения, который должен составлять не более 3% от предполагаемой сделки;

- уголь реализуется через товарную биржу по соответствующим спецификациям соответствующего региона, где участвуют покупатели угля, зарегистрированные в пределах данной административной территории и реализующие уголь населению для личного пользования.

Статус: Утвержден.

Приказ Министра торговли и интеграции РК от 07.09.23 г. № 335-НҚ
(введен в действие с 24 сентября 2023 г.)

Правила дополнены главой 28 Секция торговли сахаром.

В качестве продавца сахара выступают производители сахара, в том числе:

отечественные импортеры сахара - субъект предпринимательства или собственник сахара, принадлежащего ему на праве собственности или иных законных основаниях, осуществляющий реализацию на территории РК сахара, импортированного из третьих стран и из стран ЕАЭС;

импортеры сахара - иностранные юридические лица - обособленное подразделение нерезидента

субъекты предпринимательства, осуществляющие приобретение сахара у производителей через контрактные оборотные средства либо займы.



Ежеквартальные индикаторы цен на биржевые товары России и Узбекистана за 4 квартал 2023 года.

Средневзвешенные Курсы валют за 4 квартал 2023 года (Национальный банк РК)*	1 UZS/KZT	0,038
	USD/KZT	466,06
	RUB/KZT	5,03
Наименование товара**	валюта	цена за 1 тонну
Узбекская республиканская товарно-сырьевая биржа (внутренний рынок)***		
БЕНЗИН, (АИ-92-К4)	тенге	528 200,00
	долл. США	1 133,33
БЕНЗИН, (АИ-95-К2)	тенге	665 000,00
	долл. США	1 426,85
Дизельное топливо ДТ-Л	тенге	482 811,32
	долл. США	1 035,94
Дизельное топливо зимнее	тенге	496 136,93
	долл. США	1 064,53
Топливо для реактивных двигателей ТС-1	тенге	562 400,65
	долл. США	1 206,71
Битум дорожный БНД 60/90	тенге	218 428,98
	долл. США	468,67
Уголь Д фр 50-300мм (сортовой)	тенге	70 680,00
	долл. США	151,65
Портландцемент ПЦ М-400 Д-20 (в мешках)	тенге	21 660,00
	долл. США	46,47
«Санкт-Петербургская Международная Товарно-сырьевая Биржа» (Национальные биржевые/внебиржевые индексы первичного рынка цен)		
Бензин Регуляр-92	тенге	237 017,77
	долл. США	508,56
Бензин Премиум-95	тенге	253 317,10
	долл. США	543,53
Дизельное топливо летнее	тенге	281 898,66
	долл. США	604,85
Дизельное топливо зимнее	тенге	365 557,48
	долл. США	784,36
Топливо для реактивных двигателей	тенге	399 077,86
	долл. США	856,28
Битум нефтяной дорожный	тенге	146 714,59
	долл. США	314,80
Уголь рядовой необогащ. марки Д	тенге	10 868,64
	долл. США	23,32

*данные взяты с официального сайта Национального банка РК

**данные взяты из открытых источников сайта uzex.uz и spimex.com

*** данные за период с 25.12.2023г по 29.12.2023г.



Сводный рейтинг аккредитованных членов АО "Товарная биржа "ЕТС"

за 4 квартал 2023 года

Сводный рейтинг брокеров

Ранжирг	Код участника торгов	Наименование аккредитованных членов товарной биржи	Ранжирг по товарообороту	Ранжирг по биржевым сделкам	Ранжирг по количеству лет работы на бирже	Ранжирг по открытым торговым счетам
1	FIVE	ТОО "FB Capital	1	1	2	6
2	EVTB	ТОО "Евразийский Торговый Брокер"	2	2	5	1
3	TORI	ТОО "Torino-06"	3	5	1	2
4	TBAG	ТОО «TBA Group»	4	3	12	5
5	ATCB	ТОО "ATC Brok"	13	11	4	12
6	ALTA	ТОО "AltaBroker"	14	13	3	14
7	BOSP	ТОО "Брокер Стандарт Плюс"	6	4	11	3
8	KORD	ТОО "Корунд-777"	9	10	7	9
9	AKTR	ТОО "Актор НС"	15	12	6	15
10	AMKO	ТОО "AmKo Group"	5	6	11	4
11	ALTK	ТОО "Альта и К"	8	9	8	11
12	YUTS	ТОО "ЮТС КАПИТАЛ"	12	8	8	13
13	VIMP	ТОО "V Imperial"	7	7	9	8
14	AIMA	ТОО "Alma Trade KZ"	10	15	9	7
15	AKAL	ТОО "Ак Алтын Ко"	11	14	10	10
16	LPAT	ТОО "LPG Атырау"	16	16	13	16
17	OLCM	ТОО "OilClub Management"	17	17	13	17
18	VINT	ТОО Торговая компания "Винт"	18	18	14	18



Список товарных бирж Республики Казахстан

(по состоянию на 10.01.2024 г.)

№ п/п	Наименование организации	БИН/ИИН	Юридический/Фактический адрес	Сайт/Электронная почта
1	АО «Товарная биржа «Евразийская торговая система»	081240005976	г. Алматы, проспект Достык, 136, бизнес-центр «Пионер-3»	https://ets.kz ets@ets.kz
2	АО «Товарная биржа «Каспий»	111140012963	г. Астана, район Есиль, пр. Кабанбай батыра 11/5, БЦ «Нұрлы Орда», этаж 9	https://ccx.kz info@ccx.kz
3	АО «Товарная биржа «Астана»	100440001171	г. Астана, район Есиль, ул. Достык 2, БЦ «SAAD», этаж 7, офис 2	https://utb.kz aoutbastana@bk.ru
4	АО «Товарная биржа «Эстау»	180440016362	г. Астана, район Есиль, ул. Сыганак 43, БЦ «Ансар», этаж 10, офис 10/1	https://estau.kz estau.birzha@gmail.com
5	АО «Товарная биржа «Алан»	201040000172	г. Алматы, улица Тимирязева дом 15Б, офис 507	https://alan-exchange.kz info@alan-exchange.kz
6	АО «Международная универсальная товарная биржа «Modern Trading Solutions»	210140021980	г. Алматы, Бостандыкский район, ул. Касымова, д. 32, н.п. 129	https://webmts.net info@webmts.net
7	АО «Международная универсальная товарная биржа «Almaty Commodity Exchange»	210540020937	г. Алматы, Бостандыкский район, ул. Касымова, д. 32, н.п. 133	https://acex.kz info@acex.kz
8	АО «Товарная биржа «Жибек жолы»	110440019897	г. Шымкент, Енбекшинский район, ул. Толе Би 25	https://zzb.kz/ zhibek-zholi@inbox.ru
9	АО «Товарная биржа «Акцепт»	111140013466	г. Шымкент, Аль-Фарабийский район, ул. Желтоксан 85	https://kutba.kz aokutba@bk.ru
10	АО «Товарная биржа «Казахстан»	100140012106	г. Уральск, ул. Ж. Молдагалиева, д.21	https://mtbk.kz info@mtbk.kz

*данные взяты из открытых источников с сайта Агентства по защите и развитию конкуренции Республики Казахстан

НОВОСТИ

СОСТОЯЛОСЬ ЗАСЕДАНИЕ КОМИТЕТА ПО ТОВАРНЫМ РЫНКАМ ПРИ МЕЖДУНАРОДНОЙ АССОЦИАЦИИ БИРЖ СТРАН СНГ



16.11.2023

Источник: ets.kz

В рамках проведения в Алматы 14 ноября 2023 года очередного годового Общего собрания членов Международной ассоциации бирж стран СНГ (МАН СНГ) состоялось очередное заседание Комитета по товарным рынкам при МАН СНГ. В нем участвовали представители 6 бирж из Казахстана (Биржа ЕТС, Биржа Каспий), России (Национальная товарная биржа), Республики Беларусь (Белорусская Универсальная Товарная Биржа), Узбекистана (Узбекская Республиканская товарно-сырьевая биржа) и Кыргызстана (ЗАО «Кыргызская фондовая биржа»). Встреча проходила на площадке АО «Товарная биржа «ЕТС».

Как отметил Председатель АО «Товарная биржа «ЕТС», глава Комитета по товарным рынкам при МАН СНГ Курмет Оразаев, для нашего рынка вопрос сотрудничества между биржами является актуальным и данные организации должны и дальше развивать организованную торговлю между своими странами в единых стандартах, которые открывают допуск участников к организованным рынкам стран-соседей.

Полный текст новости сайте ets.kz

СПБМТСБ И ЕТС ДОГОВОРИЛИСЬ ОБ УГЛУБЛЕНИИ СОТРУДНИЧЕСТВА



СПБМТСБ

Санкт-Петербургская Международная
Товарно-сырьевая Биржа

01.12.2023

Источник: ets.kz

Руководители ЕТС и СПБМТСБ договорились продолжать работу по формированию единого биржевого пространства в рамках ЕАЭС, обмену опытом и развитию взаимодействия в технологической и информационной областях.

Была отмечена достигнутая в последние годы высокая динамика сотрудничества между ЕТС и СПБМТСБ в рамках Международной ассоциации бирж стран СНГ (МАН СНГ).

Товарная биржа "Евразийская Торговая Система" (ЕТС) – ведущая товарная биржа Республики Казахстан, специализируется на сегменте биржевых торгов товарами: сельхозпродукция, цемент, уголь, сжиженный нефтяной газ и сегменте корпоративных закупок. В составе акционеров ТОО "Stock Holding", ПАО Московская Биржа, АО «СПБМТСБ» и другие компании.

Полный текст новости сайте ets.kz

БИРЖА ЕТС ПОЛУЧИЛА АКТ СООТВЕТСТВИЯ ТРЕБОВАНИЯМ ПО ИНФОРМАЦИОННОЙ БЕЗОПАСНОСТИ



23.11.2023

Источник: ets.kz

Положительный акт на соответствие требованиям государственных органов информационной безопасности получили в АО «Товарная биржа «Евразийская Торговая система».

Работа по усилению кибербезопасности – это общемировая тенденция, характерная, конечно, и для Казахстана, так как информационная безопасность – неотъемлемая часть современной ИТ инфраструктуры. Требования в области информационной безопасности постоянно изменяются и возрастают, однако Биржа ЕТС всегда остается в первых рядах по внедрению актуальных нововведений.

Полный текст новости сайте ets.kz



НОВОСТИ

СОСТОЯЛОСЬ ЗАСЕДАНИЕ КООРДИНАЦИОННОГО СОВЕТА В ОБЛАСТИ БИРЖЕВОЙ ДЕЯТЕЛЬНОСТИ



15.12.2023

15 декабря 2023 года прошло заседание Координационного совета в области биржевой деятельности по вопросам биржевой торговли углем. АО «Товарная биржа «Каспий», АО «Товарная биржа «Евразийская Торговая Система», АО Товарная биржа «Modern Trading Solutions» провели демонстрацию удаленных торгов в тестовом режиме и функционала торговых систем товарных бирж.


Товарным биржам поручено обеспечить биржевую торговлю коммунально-бытового угля в соответствии с Правилами биржевой торговли с утверждением торговых инструментов коммунально-бытового угля в разрезе каждого региона Республики Казахстан, а также рекомендовано обеспечить в целях обеспечения равного доступа к биржевым торгам коммунально-бытовым углем максимальные размеры членских взносов и биржевой комиссии по заключенным сделкам:

- биржевой сбор – не более 0,1 % от суммы сделки с каждой стороны сделки;
- вступительный членский взнос – не более 500 тыс. тенге;
- ежегодные членские взносы - не более 500 тыс. тенге.

Участникам биржевых торгов коммунально-бытовым углем рекомендовано в целях контроля фактического исполнения условий, заключенных биржевых и внебиржевых договоров по поставке коммунально-бытового угля и недопущения его теневого оборота осуществлять платежи по оплате и поставке по заключенным биржевым сделкам через клиринговые центры товарных бирж с предоставлением подтверждающих товаросопроводительных документов и приемку товара покупателем

ETS

ТОВАРНАЯ БИРЖА «ETS»



Call-center: 244-44-55 (Алматы), 8-800-080-0505 (Казахстан)


Телефон: +7 727 244-5780

Адрес: Казахстан, г. Алматы, пр. Достык, БЦ «Пионер-3»

Сайт: www.ets.kz

E-mail: ets@ets.kz

КЛИРИНГОВЫЙ ЦЕНТР «ETS»



Call-center: 244-44-55 (Алматы), 8-800-080-0505 (Казахстан)

Телефон: +7 727 244-5780

Адрес: Казахстан, г. Алматы, пр. Достык, БЦ «Пионер-3»

Сайт: www.kc-ets.kz

E-mail: zhumatova@ets.kz

ЭЛЕКТРОННАЯ ТОРГОВАЯ ПЛОЩАДКА «ETS-ТЕНДЕР»



Телефон: +7 7 727 321-82-18, +7 727 244-57-80, вн. 7412

Адрес: Казахстан, г. Алматы, пр. Достык, БЦ «Пионер-3»

Сайт: www.ets-tender.kz

E-mail: tender@ets.kz