

ETS

Информационный бюллетень Товарной биржи «ETS»

ЕЖЕКВАРТАЛЬНЫЙ ОБЗОР БИРЖЕВОГО ТОВАРНОГО РЫНКА

Итоги 1 квартала 2023 года | 01



Данные по
биржевым торгам




Аналитика и
актуальные
новости



Экспертные
мнения



Нормативно-
правовые акты



Call-center: 244-44-55 (Алматы), 8-800-080-0505 (Казахстан)

Телефон: +7 727 244-5780

Адрес: Казахстан, г. Алматы, пр. Достык, БЦ «Пионер-3»

Сайт: www.ets.kz

E-mail: ets@ets.kz

СОДЕРЖАНИЕ

Общая информация по секциям	
Информация по количеству и объему биржевых сделок за период	2стр
Детальная информация по секциям	
Секция нефтепродуктов.....	3стр
Секция угля.....	6стр
Секция цемента.....	8стр
Секция прочих промышленных товаров.....	9стр
Секция корпоративных закупок.....	11стр
Нормативно-правовые акты	
Статусы и новости по основным нормативно-правовым актам, затрагивающим интересы товарных рынков	12стр
Ежеквартальные индикаторы цен.....	13стр
Статистический отчет	14стр
Сводный рэнкинг аккредитованных членов	15стр
Список товарных бирж Республики Казахстан.....	16стр
Новости	
Новости и полезная информация по биржевым товарным рынкам.....	17стр

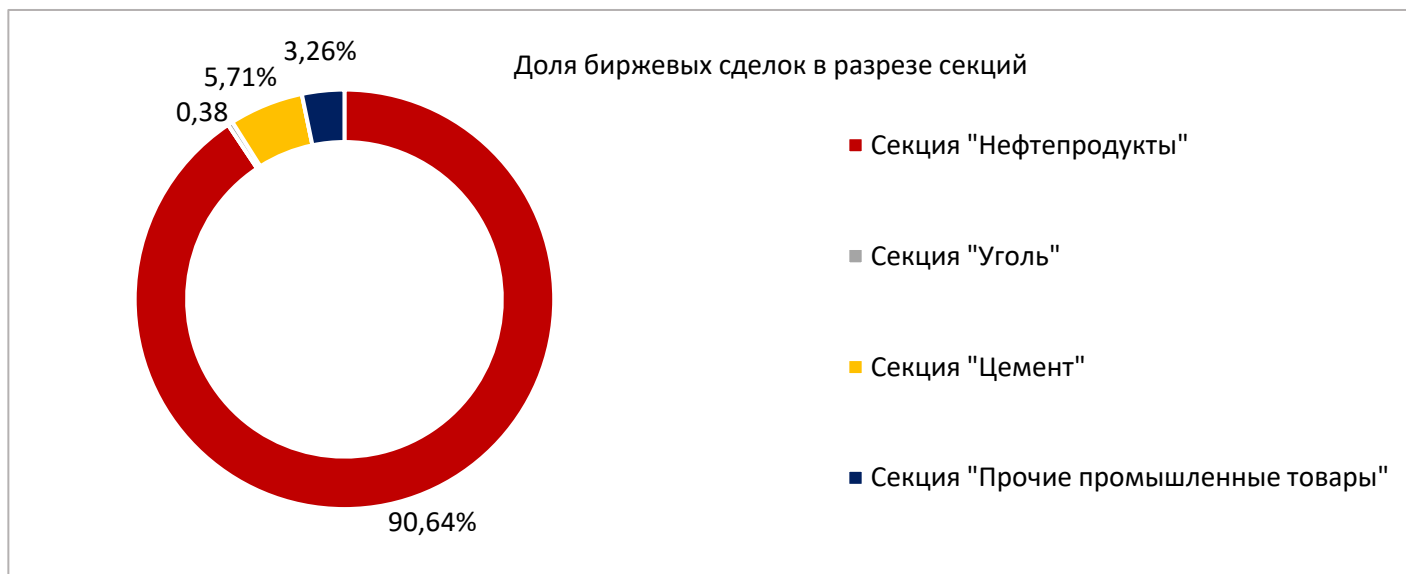


ОБЩАЯ ИНФОРМАЦИЯ ПО СЕКЦИЯМ

ОСНОВНЫЕ РЕЗУЛЬТАТЫ ТОРГОВ НА ТОВАРНОЙ БИРЖИ «ЕТС» за 1 квартал 2023 года

Секция	Количество сделок			Объем биржевых сделок, тыс. тонн			Объем биржевых сделок, млн KZT		
	1 квартал 2022 года	1 квартал 2023 года	Темп роста, %	1 квартал 2022 года	1 квартал 2023 года	Темп роста, %	1 квартал 2022 года	1 квартал 2023 года	Темп роста, %
Секция "Нефтепродукты"	0	730	100%	-	119,875	100%	-	25 457,910	100%
Секция "Уголь"	14	4	-71%	44,580	9,652	-78%	317,523	108,016	-66%
Секция "Цемент"	35	56	60%	48,645	56,868	17%	1 375,487	1 604,314	17%
Секция "Прочие промышленные товары"	7	6	-14%	39,580	22,900	-42%	2 036,292	915,609	-55%

ДОЛЯ ОБЪЕМА БИРЖЕВЫХ СДЕЛОК ПО СЕКЦИЯМ





ДЕТАЛЬНАЯ ИНФОРМАЦИЯ ПО СЕКЦИЯМ

СЕКЦИЯ НЕФТЕПРОДУКТОВ

Итоги торгов в сравнении с прошедшими периодами:

Секция «Нефтепродукты»	1 квартал 2022 года	4 квартал 2022 года	1 квартал 2023 года	Изменение к 4 кварталу 2022 г		Изменение к 1 кварталу 2022 г.	
				абс	%	абс	%
Оборот торгов, млн KZT	-	35 550,44	25 457,91	- 10 092,53	-28,39%	25 457,91	100,00%
Объем торгов, тыс. тонн	-	158,59	119,88	- 38,71	-24,41%	119,88	100,00%
Количество сделок, ед	-	880	730	- 150,00	-17,05%	730,00	100,00%

Справка: В плане поставок на 1 квартал 2023 года, доля реализации нефтепродуктов через товарные биржи установлена на уровне 6,5% от общего объема поставок на внутренний рынок.

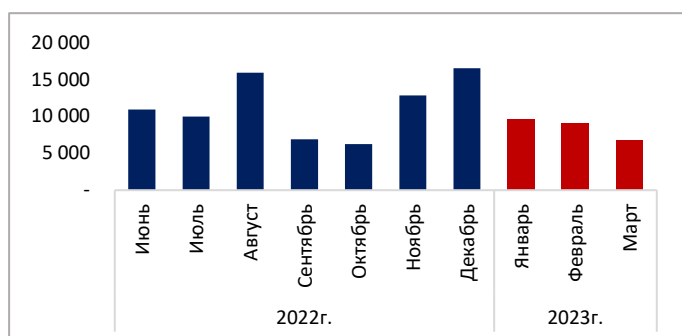
Данные по структуре рынка по товарам:

Секция «Нефтепродукты»	тыс. тонн	%
Бензин АИ-92	84,630	64,1%
Бензин АИ-95	17,030	15,1%
ДТ Летнее	2,795	1,7%
ДТ Межсезонное	0,585	0,0%
ДТ Зимнее	3,705	8,7%
Топливо для реактивных двигателей	9,360	9,6%
Битум	1,770	0,0%
Итого	119,875	100%

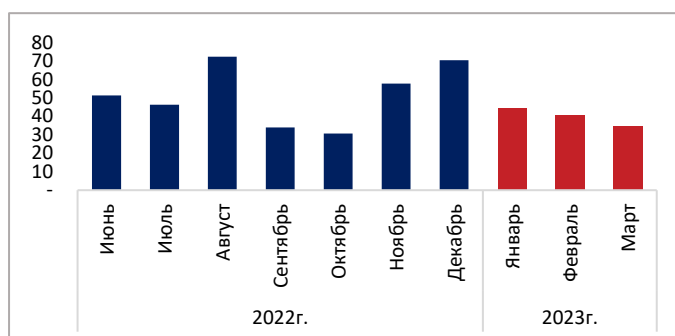


Информация по обороту торгов.

Оборот торгов, млн. тенге

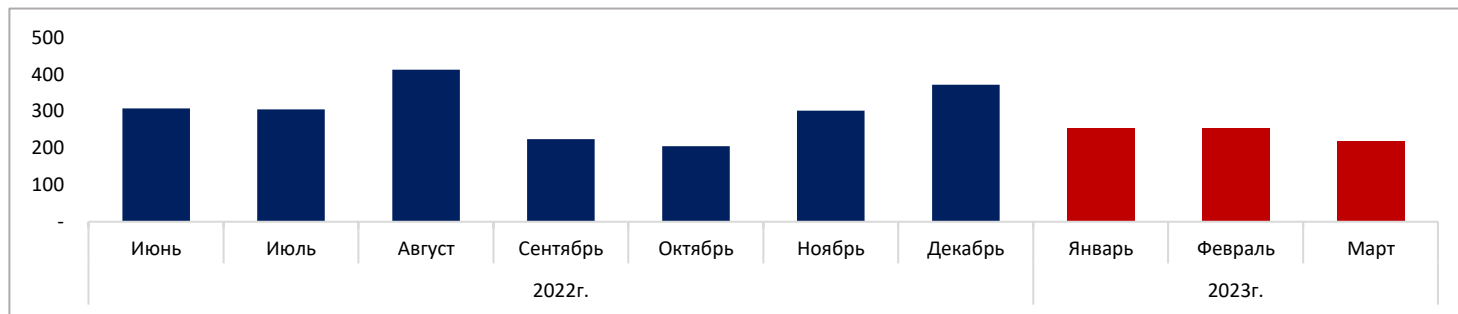


Оборот торгов, тыс. тонн.

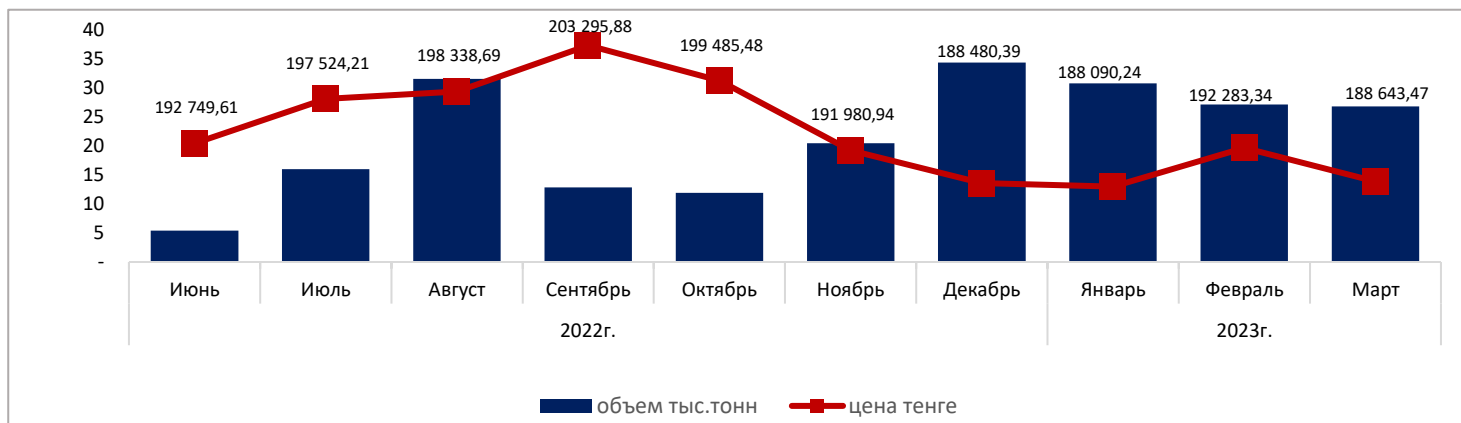




Информация по количеству сделок за указанный период:

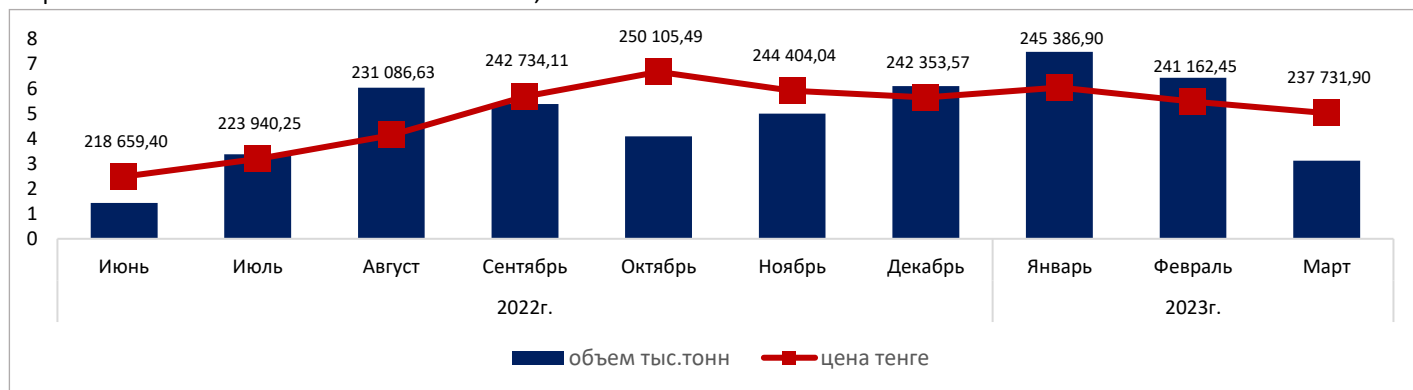


Ценовые показатели Бензина АИ-92 FCA, тенге.



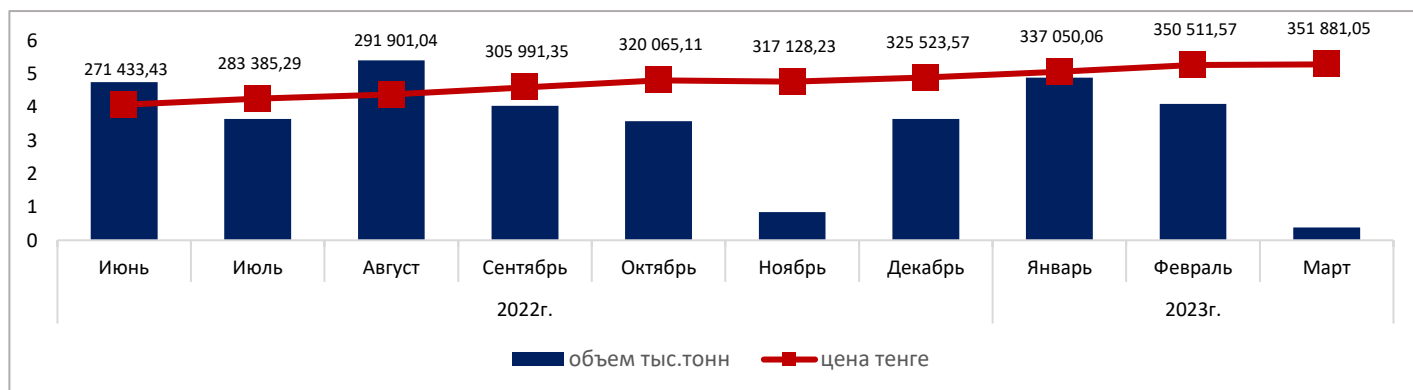
Справка: В плане поставок на 1 квартал 2023 года, доля реализации бензина АИ-92 через товарные биржи установлена на уровне 10% от общего объема поставок на внутренний рынок.

Ценовые показатели Бензина АИ-95 FCA, тенге.



Справка: В плане поставок на 1 квартал 2023 года, доля реализации бензина АИ-95 через товарные биржи установлена на уровне 10% от общего объема поставок на внутренний рынок.

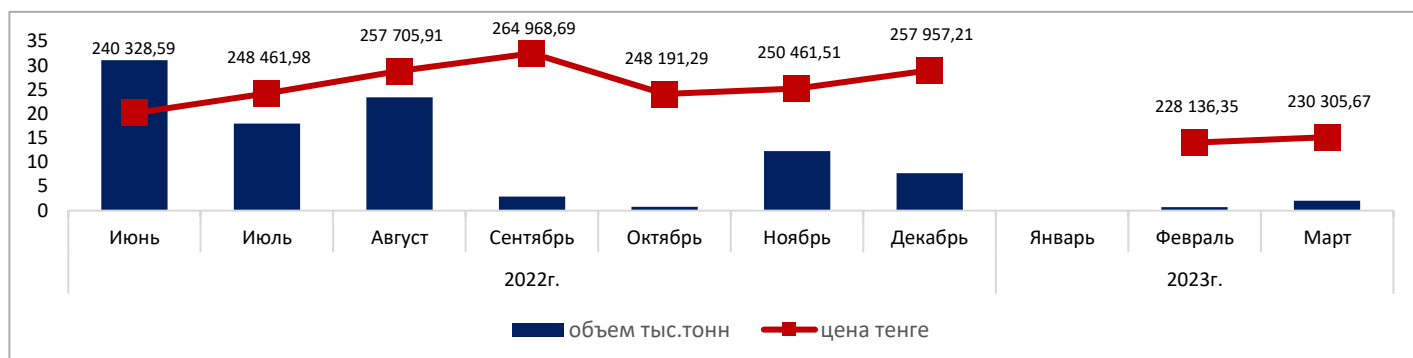
Ценовые показатели Топлива для реактивных двигателей FCA, тенге.



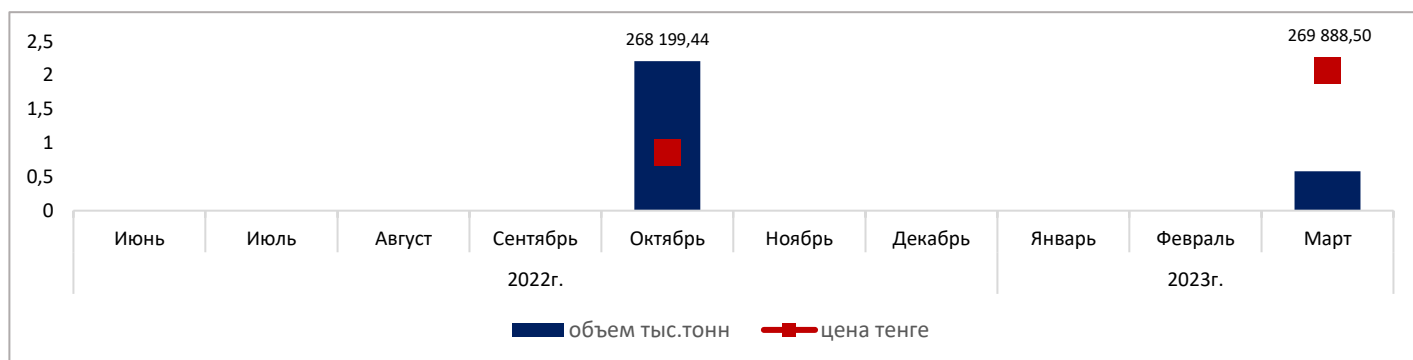
Справка: В плане поставок на 1 квартал 2023 года, доля реализации авиатоплива через товарные биржи установлена на уровне 7,6% от общего объема поставок на внутренний рынок.



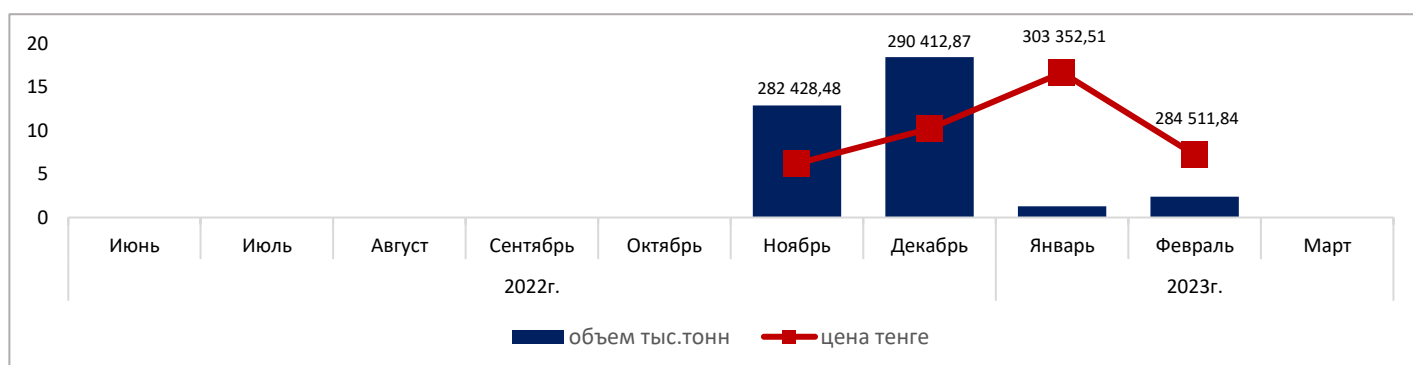
Ценовые показатели Дизельного топлива (летнего) FCA, тенге.



Ценовые показатели Дизельного топлива (межсезонного) FCA, тенге.



Ценовые показатели Дизельного топлива (зимнего) FCA, тенге.



Справка: В плане поставок на 1 квартал 2023 года, доля реализации дизельного топлива через товарные биржи установлена на уровне 2,12% от общего объема поставок на внутренний рынок.



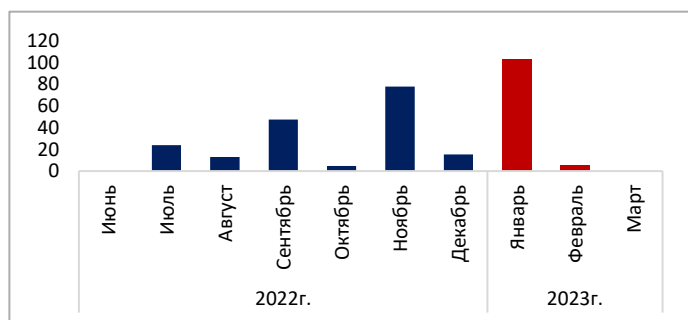
СЕКЦИЯ УГЛЯ

Итоги торгов в сравнении с прошедшими периодами:

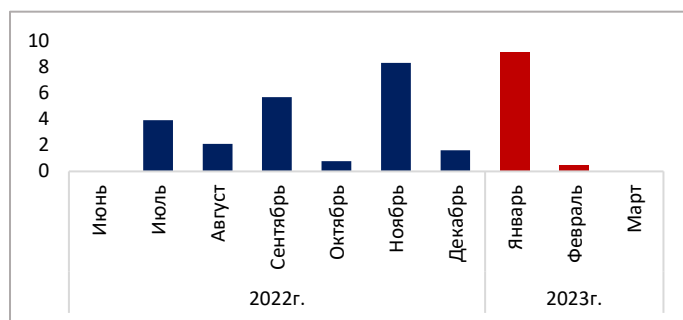
Секция "Уголь"	1 квартал 2022 года	4 квартал 2022 года	1 квартал 2023 года	Изменение к 4 кварталу 2022 г		Изменение к 1 кварталу 2022 г.	
				абс	%	абс	%
Оборот торгов, млн KZT	317,52	97,87	108,02	10,14	10,36%	- 209,51	-65,98%
Объем торгов, тыс. тонн	44,58	10,71	9,65	- 1,06	-9,88%	- 34,93	-78,35%
Количество сделок, ед	14	9	4	- 5,00	-55,56%	- 10,00	-71,43%

Информация по обороту торгов.

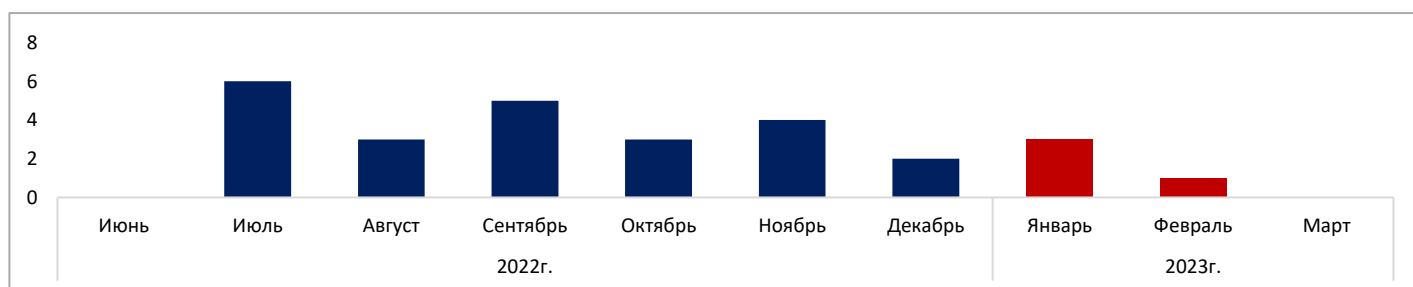
Оборот торгов, млн. тенге



Оборот торгов, тыс. тонн

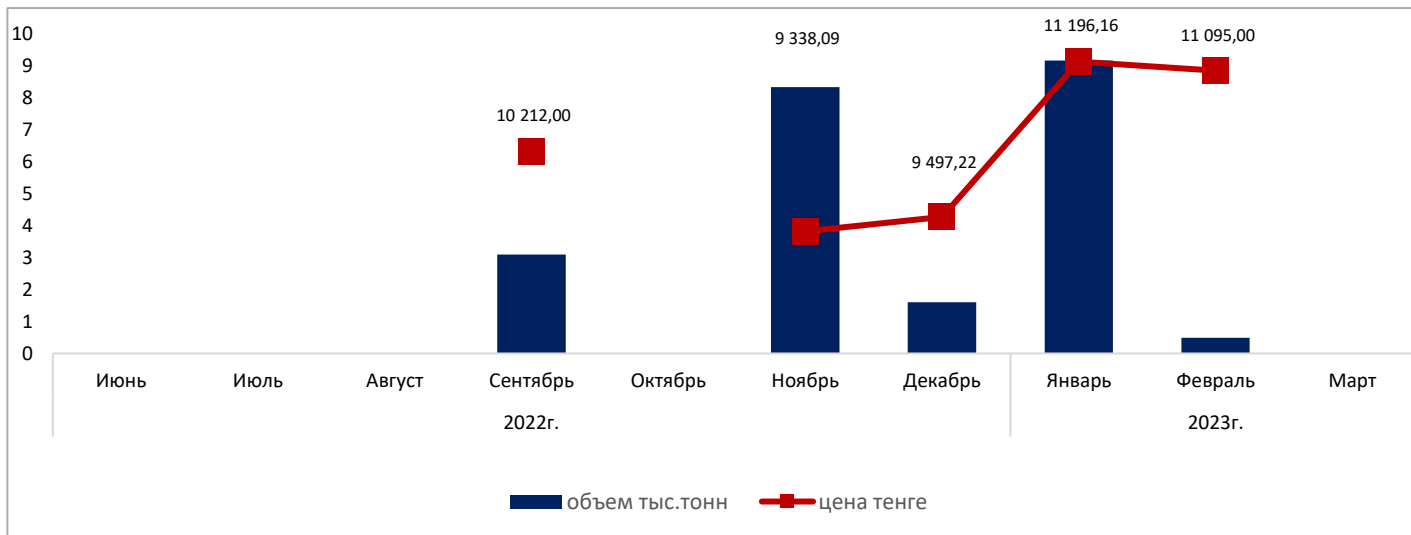


Информация по количеству сделок за указанный период:

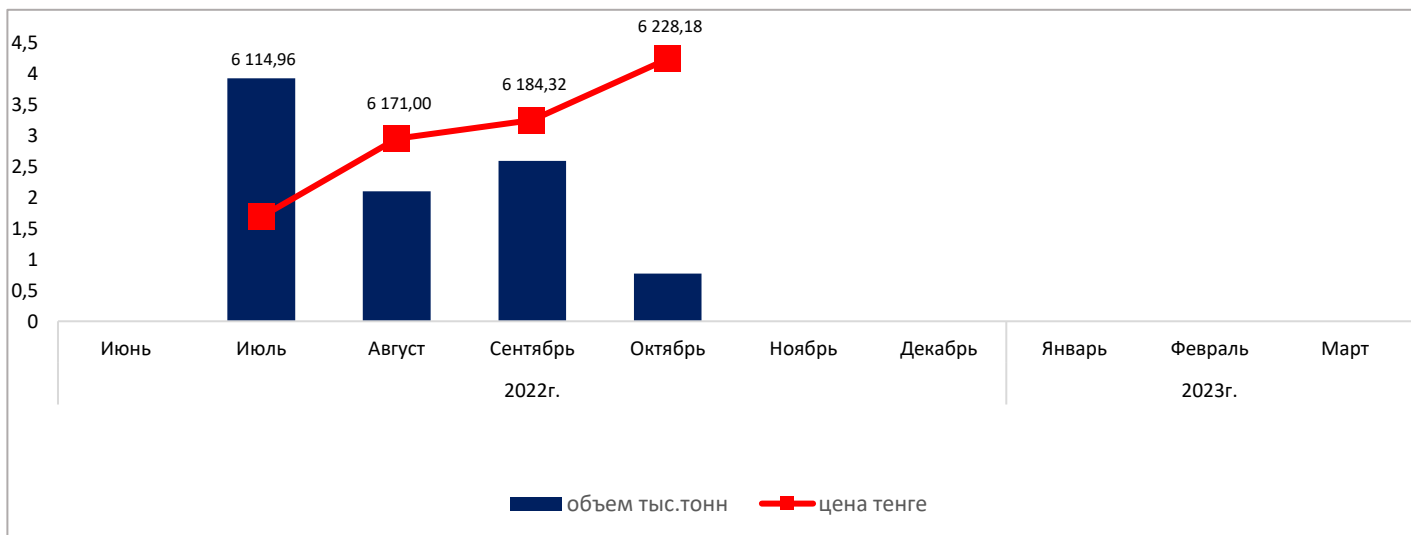




Ценовые показатели Уголь СРТ, тенге.



Ценовые показатели Уголь FCA, тенге.





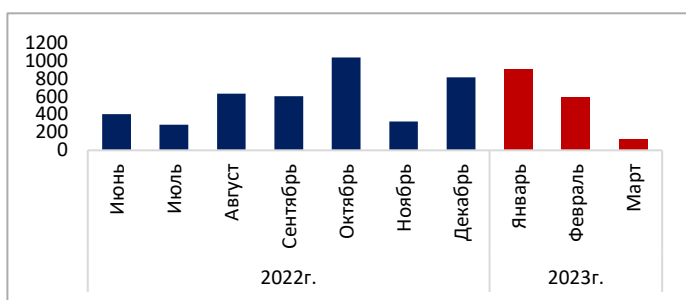
СЕКЦИЯ ЦЕМЕНТА

Итоги торгов в сравнении с прошедшими периодами

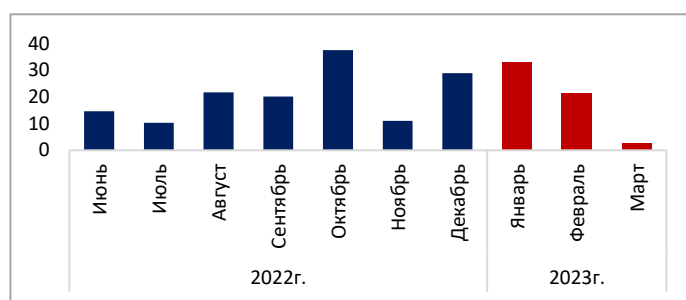
Секция "Цемент"	1 квартал 2022 года	4 квартал 2022 года	1 квартал 2023 года	Изменение к 4 кварталу 2022 г		Изменение к 1 кварталу 2022 г.	
				абс	%	абс	%
Оборот торгов, млн KZT	1 375,49	2 167,77	1 604,31	- 563,45	-25,99%	228,83	16,64%
Объем торгов, тыс. тонн	48,65	77,48	56,87	- 20,61	-26,60%	8,22	16,90%
Количество сделок, ед	35	73,00	56	- 17,00	-23,29%	21,00	60,00%

Информация по обороту торгов.

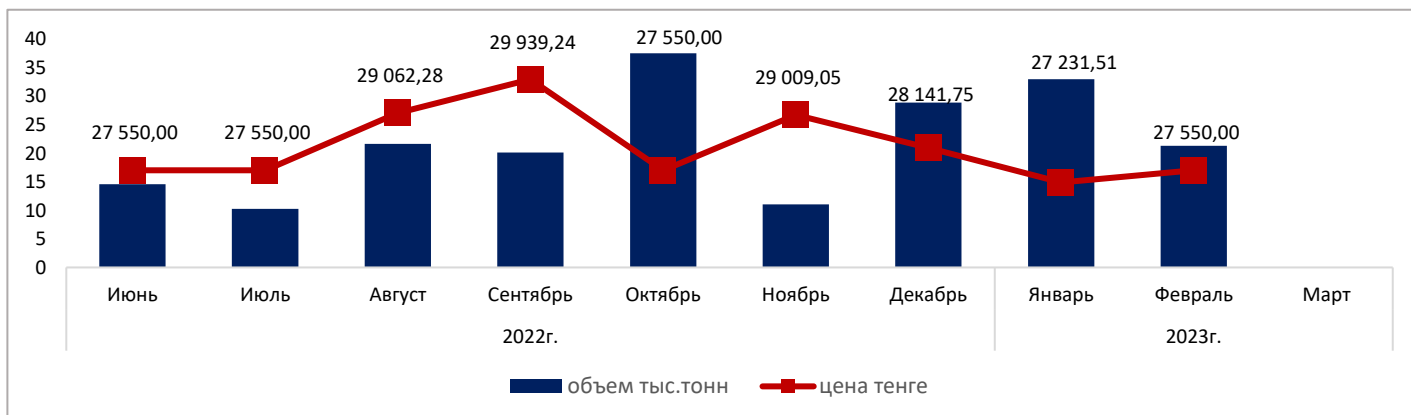
Оборот торгов, млн. тенге



Оборот торгов, тыс. тонн.



Ценовые показатели Цемента ПЦ М400, DDP тенге.



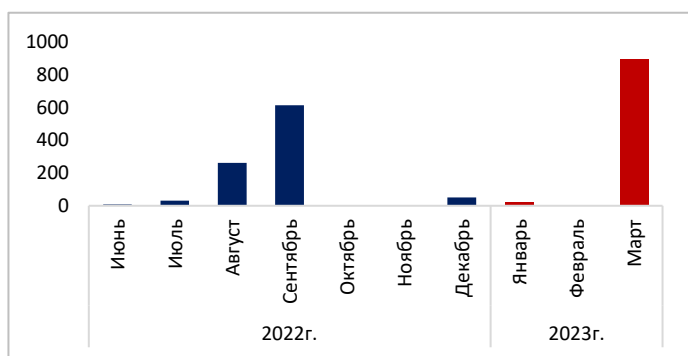
СЕКЦИЯ ПРОЧИХ ПРОМЫШЛЕННЫХ ТОВАРОВ

Итоги торгов в сравнении с прошедшими периодами:

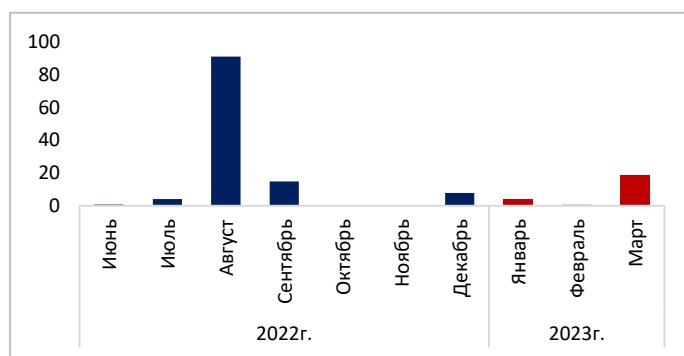
Секция "Прочие промышленные товары"	1 квартал 2022 года	4 квартал 2022 года	1 квартал 2023 года	Изменение к 4 кварталу 2022 г		Изменение к 1 кварталу 2022 г.	
				абс	%	абс	%
Оборот торгов, млн KZT	2 036,29	49,89	915,61	865,72	1735,10%	- 1 120,68	-55,04%
Объем торгов, тыс. тонн	39,58	7,70	22,90	15,20	197,40%	- 16,68	-42,14%
Количество сделок, ед	7	5	6	1,00	20,00%	- 1,00	-14,29%

Информация по обороту торгов.

Оборот торгов, млн. тенге



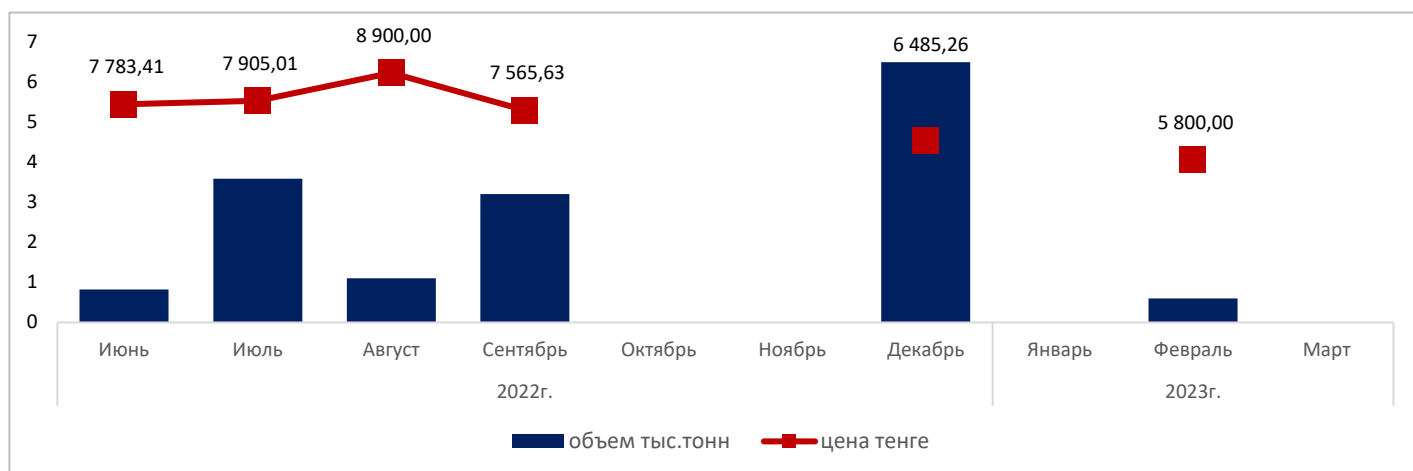
Оборот торгов, тыс. тонн



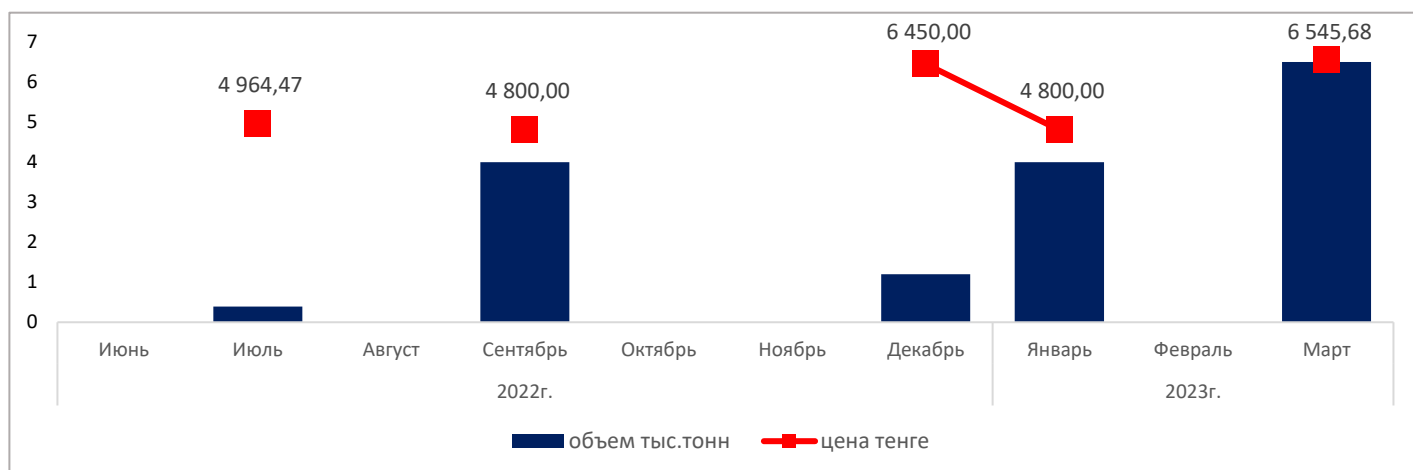
Информация по количеству сделок за указанный период:



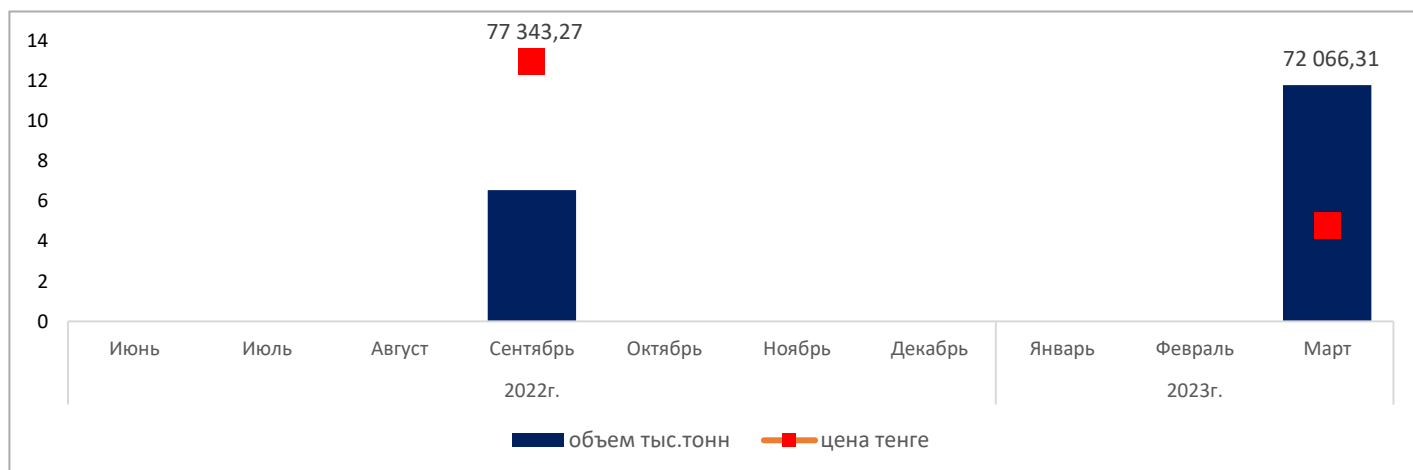
Ценовые показатели Песок DDP, тенге.



Ценовые показатели Щебень DDP, тенге.



Ценовые показатели Известь DDP, тенге.





СЕКЦИЯ КОРПОРАТИВНЫХ ЗАКУПОК

Итоги торгов в сравнении с прошедшими периодами:

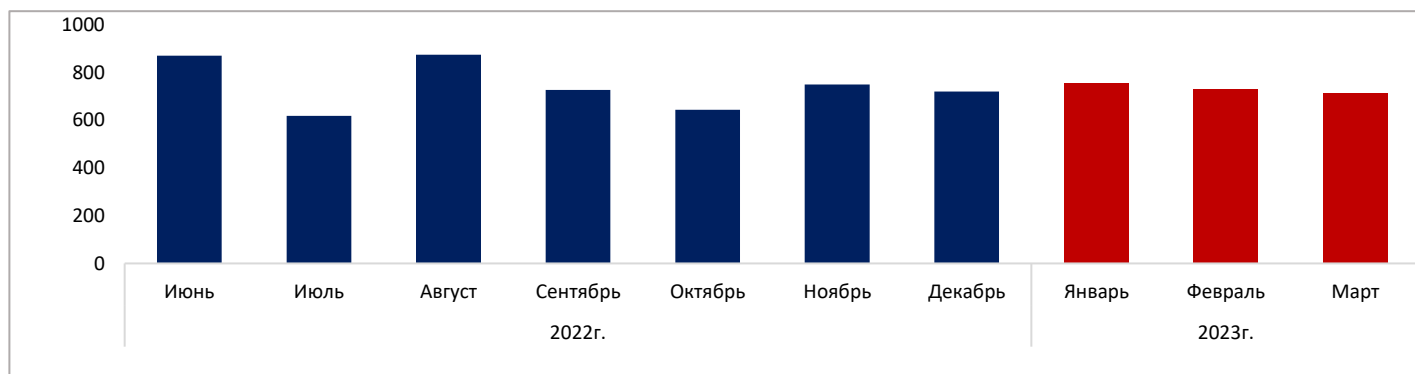
Секция "Корпоративные закупки"	1 квартал 2022 года	4 квартал 2022 года	1 квартал 2023 года	Изменение к 4 кварталу 2022 г		Изменение к 1 кварталу 2022 г.	
				абс	%	абс	%
Оборот торгов, млн KZT	132 105,14	46 974,70	57 326,07	10 351,37	22,04%	- 74 779,07	-56,61%
Количество сделок, ед	2 084,00	2 175,00	2 253,00	78,00	3,59%	169,00	8,11%

Информация по обороту торгов.

Оборот торгов, млн. тенге



Количество сделок





НОРМАТИВНО-ПРАВОВЫЕ АКТЫ

В разделе представлены нормативные правовые акты и документы, затрагивающие интересы товарных бирж с информацией об их актуальном статусе.

Правила биржевой торговли, утвержденные приказом и.о. Министра национальной экономики Республики Казахстан от 30.03.2015 года № 280 **планируют** дополнить разделом «Секция торговли сахаром»

Статус: На рассмотрении.

Редакция приказа исполняющего обязанности Министра национальной экономики Республики Казахстан от 30 марта 2015 года № 280 «Об утверждении Правил биржевой торговли» (зарегистрирован в Реестре государственной регистрации нормативных правовых актов за № 10993)

Доля реализации через товарную биржу для производителей сахара, осуществляющих производство сахара, составляет не менее 10% от общего годового объема поставляемого товара на внутренний рынок, доля реализации сахара через товарную биржу отечественными импортерами сахара и (или) иностранными юридическими лицами, осуществляющими реализацию на территории Республики Казахстан составляет 100% от импортированного объема из третьих стран и стран ЕАЭС.

Приказ Министра национальной экономики Республики Казахстан от 26 февраля 2015 года № 142. Зарегистрирован в Министерстве юстиции Республики Казахстан 31 марта 2015 года № 10587 «Об утверждении перечня биржевых торгов»

Статус

С изменениями, внесенными приказом заместителя Премьер-Министра - Министра торговли и интеграции РК от 10.03.2023 № 104-НҚ

Минимальная доля угля, подлежащая обязательной реализации через товарные биржи была поднята до 50%.

В Приказ Министра национальной экономики Республики Казахстан от 26 февраля 2015 года № 141. «Об утверждении обязательных требований к электронной торговой системе товарных бирж» **планируют** добавить следующие изменения / дополнения.

Статус: На рассмотрении.

Редакция приказа Министра национальной экономики Республики Казахстан от 26 февраля 2015 года № 141 «Об утверждении обязательных требований к электронной торговой системе товарных бирж»

Комплексное повышение требований к информационной безопасности к ЭТСТБ.

Ограничение возможности заключения сделок с использованием ЭТСТБ лицами, не обладающими таким правом.

Обеспечение автоматизированного сбора, обработки и хранения информации по сделкам в ЭТСТБ.

Увеличение точности фиксации времени транзакций с 0,1 секунды до 0,001 секунды.



Ежеквартальные индикаторы цен на биржевые товары России и Узбекистана за 1 квартал 2023 года.

Средневзвешенные Курсы валют за 1 квартал 2023 года (Национальный банк РК)*	1 UZS/KZT	0,0402
	USD/KZT	454,93
	RUB/KZT	6,27
Наименование товара**	валюта	цена за 1 тонну
Узбекская республиканская товарно-сырьевая биржа (внутренний рынок)		
БЕНЗИН, (АИ-92-К4)	тенге	507 502,67
	долл. США	1 115,56
БЕНЗИН, (АИ-95-К2)	тенге	669 134,53
	долл. США	1 470,85
Дизельное топливо ДТ-Л	тенге	588 706,67
	долл. США	1 294,06
Дизельное топливо зимнее	тенге	550 963,33
	долл. США	1 211,09
Топливо для реактивных двигателей ТС-1	тенге	522 154,05
	долл. США	1 147,77
Битум дорожный БНД 60/90	тенге	248 556,90
	долл. США	546,36
Уголь Д фр 50-300мм (сортовой)	тенге	53 466,00
	долл. США	117,53
Портландцемент ПЦ М-400 Д-20 (в мешках)	тенге	29 974,77
	долл. США	65,89
«Санкт-Петербургская Международная Товарно-сырьевая Биржа» (Национальные биржевые индексы первичного рынка цен)		
Бензин Регуляр-92	тенге	249 054,41
	долл. США	547,46
Бензин Премиум-95	тенге	276 467,07
	долл. США	607,71
Дизельное топливо летнее	тенге	288 571,58
	долл. США	634,32
Дизельное топливо зимнее	тенге	336 531,58
	долл. США	739,74
Топливо для реактивных двигателей	тенге	416 811,56
	долл. США	916,21
Битум нефтяной дорожный	тенге	78 310,21
	долл. США	172,14
Уголь рядовой необогащ. марки Д	тенге	13 451,24
	долл. США	29,57

*данные взяты с официального сайта Национального банка РК

**данные взяты из открытых источников сайта uzex.uz и spimex.com



Статистический отчет о деятельности товарных бирж в Республике Казахстан за период 2019 – 2022гг.

Итоги деятельности товарных бирж Казахстана*

Год	Количество товарных бирж, единиц	Количество биржевых торгов, единиц	Количество зарегистрированных членов товарной биржи, единиц	Количество биржевых сделок, единиц	Объем выставляемых на торги спот-товаров, тыс. тенге	Оборот биржи по совершенным сделкам, тыс.тенге
2019	14	41 196	209	50 337	1 453 818 332	1 440 682 619
2020	13	37 477	210	47 946	1 417 910 834	1 406 552 324
2021	14	35 975	389	52 945	2 447 105 321	2 373 232 269
2022	15	34 272	399	52 413	2 590 925 142	2 547 009 544

Итоги деятельности товарных бирж Казахстана в сравнении с прошедшими периодами*

год	В режиме ДВА			В режиме стандартного аукциона			ВСЕГО		
	Оборот по совершенным сделкам, тыс.тенге	Прирост/снижение, тыс.тенге	Прирост/снижение, %	Оборот по совершенным сделкам, тыс.тенге	Прирост/снижение, тыс.тенге	Прирост/снижение, %	Оборот по совершенным сделкам, тыс.тенге	Прирост/снижение, тыс.тенге	Прирост/снижение, %
2019	732 695 310	54 577 565	8%	707 987 309	112 336 415	19%	1 440 682 619	-385 656 196	-21%
2020	781 310 549	48 615 239	7%	625 241 775	-82 745 534	-12%	1 406 552 324	-34 130 295	-2%
2021	1 564 041 709	782 731 160	100%	809 190 560	183 948 785	29%	2 373 232 269	966 679 945	69%
2022	1 339 683 425	-224 358 284	-14%	1 207 326 119	398 135 559	49%	2 547 009 544	173 777 275	7%

*данные взяты из открытых источников Бюро Национальной статистики



Сводный рейтинг аккредитованных членов АО "Товарная биржа "ЕТС"

за 1 квартал 2023 года

Сводный рейтинг брокеров

Ранкинг	Код участника торгов	Наименование аккредитованных членов товарной биржи	Ранкинг по товарообороту	Ранкинг по биржевым сделкам	Ранкинг по количеству лет работы на бирже	Ранкинг по открытым торговым счетам
1	FIVE	ТОО "FB Capital"	1	1	2	6
2	EVTB	ТОО "Евразийский Торговый Брокер"	2	2	5	1
3	TORI	ТОО "Torino-06"	4	4	1	2
4	ATCB	ТОО "ATC Brok"	10	10	4	13
5	ALTA	ТОО "AltaBroker"	15	15	3	14
6	BOSP	ТОО "Брокер Стандарт Плюс"	3	3	11	3
7	AKTR	ТОО "Актор НС"	8	8	6	15
8	KORD	ТОО "Корунд-777"	9	9	7	7
9	YUTS	ТОО "ЮТС КАПИТАЛ"	7	7	8	12
10	AMKO	ТОО "AmKo Group"	6	6	11	4
11	ALTK	ТОО "Альта и К"	11	11	8	11
12	VIMP	ТОО "V Imperial"	12	12	9	9
13	AIMA	ТОО "Alma Trade KZ"	14	14	9	8
14	AKAL	ТОО "Ак Алтын Ко"	13	13	10	10
15	TBAG	ТОО "TBA Group"	5	5	12	5
16	LPAT	ТОО "LPG Атырау"	17	17	13	18
17	OLCM	ТОО "OilClub Management"	18	18	13	16
18	VINT	ТОО Торговая компания "Винт"	16	16	14	17

Сводный рейтинг дилеров

Ранкинг	Код участника торгов	Наименование аккредитованных членов товарной биржи	Ранкинг по товарообороту	Ранкинг по биржевым сделкам	Ранкинг по количеству лет работы на бирже
1	PROD	АО "НК «Продкорпорация»"	1	4	1
2	GSPQ	ТОО "ГазОйлПром"	2	1	6
3	HELS	ТОО "Гелиос"	3	2	3
4	QZPV	ТОО "КазЖол-ПВ"	7	3	4
5	TMIG	ТОО "Мунай инвестмент груп"	4	5	5
6	ROSN	ТОО "РОСАЗИЯНЕФТЬ"	5	6	7
7	QPBZ	ТОО "QP Basis"	6	5	7
8	AZKA	ТОО "АЗК Алмаз"	8	7	11
9	SHER	ТОО "ШЕРОЛ 2017"	13	10	2
10	KMOG	ТОО "Қызылорда Мұнай Өнімдері"	12	9	5
11	KOST	ТОО "Костанайнефтепродукт"	9	7	12
12	KZOL	ТОО "Каз Ойл Продакс"	13	10	8
13	AAST	АО "Эйр Астана"	11	8	9
14	GAZO	ТОО "GAZOIL"	10	9	11
15	PRVZ	ТОО "Промвзрыв"	13	10	10



Список товарных бирж Республики Казахстан

(по состоянию на 31.03.2023 г.)

№ п/п	Наименование организации	БИН/ИНН	Юридический/Фактический адрес	Сайт/Электронная почта
1	АО «Товарная биржа «Евразийская торговая система»	081240005976	г. Алматы, проспект Достык, 136, бизнес-центр «Пионер-3»	https://ets.kz ets@ets.kz
2	АО «Товарная биржа «Астана»	100440001171	г. Астана, район Есиль, улица Достык 2, БЦ «SAAD», этаж 7, офис 2	https://utb.kz aoutbastana@bk.ru
3	АО «Товарная биржа «Эстау»	180440016362	г. Астана, район Есиль, ул. Сыганак 43, БЦ «Ансар», этаж 10, офис 10/1	https://estau.kz estau.birzha@gmail.com
4	АО «Товарная биржа «Халык»	181040020804	г. Астана, пр. Богенбай Батыра 56А, БЦ «Фаворит», этаж 10, офис 42	https://tbh.kz info@tbh.kz
5	АО «Товарная биржа «Казахстанская Электронная Торговая Система»	131140018689	г. Астана, район Есиль, проспект Тауелсиздик 24Б, ВП 2	www.kazets.kz info@kazets.kz
6	АО «Товарная биржа «Каспий»	111140012963	г. Астана, район Есиль, пр. Кабанбай батыра 11/5, БЦ «Нұрлы Орда», этаж 9	https://ccx.kz info@ccx.kz
7	АО «Евразийская товарная биржа»	161140011697	г. Алматы, Бостандыкский р-н, ул. Егизбаева 13, оф. 67	https://commodityexchange.kz support@commex.kz
8	АО «Товарная биржа «Alan»	201040000172	г. Алматы, Медеуский район, Проспект Достык 192/2, офис 900, БЦ «Green Tower»	https://alan-exchange.kz info@alan-exchange.kz
9	АО «Международная универсальная товарная биржа «Modern Trading Solutions»	210140021980	г. Алматы, Бостандыкский район, ул. Касымова, д. 32, н.п. 129	https://webmts.net info@webmts.net
10	АО «Международная универсальная товарная биржа «Almaty Commodity Exchange»	210540020937	г. Алматы, Бостандыкский район, ул. Касымова, д. 32, н.п. 133	https://acex.kz info@acex.kz
11	АО «Товарная биржа «Жибек жолы»	110440019897	г. Шымкент, Енбекшинский район, улица Толе Би 25	https://zzb.kz zhibek-zholi@inbox.ru
12	АО «Казахстанская универсальная товарная биржа «Акцепт»	111140013466	г. Шымкент, Аль-Фарабийский район, ул. Желтоксан 85	https://kutba.kz aokutba@bk.ru
13	АО «Товарная биржа «Казахстан»	100140012106	г. Уральск, улица Жубана Молдагалиева, д. 21	https://mtbk.kz info@mtbk.kz

*данные взяты из открытых источников с сайта Агентства по защите и развитию конкуренции Республики Казахстан

НОВОСТИ

В КАЗАХСТАНЕ САХАР БУДУТ ПРОДАВАТЬ НА БИРЖЕВЫХ ТОРГАХ



29.03.2023

Источник: zakon.kz

Министерство торговли и интеграции подготовило дополнения в Правила биржевой торговли, сообщает Zakon.kz. В частности, в правила добавлена новая секция торговли сахаром.

При этом доля реализации через товарную биржу для производителей сахара, осуществляющих производство сахара, составляет не менее 10% от общего годового объема поставляемого товара на внутренний рынок, доля реализации сахара через товарную биржу оптовых поставщиков сахара составляет не менее 10% от общего годового объема поставляемого товара на внутренний рынок, доля реализации сахара через товарную биржу отечественными импортерами сахара или иностранными юридическими лицами, осуществляющие реализацию на территории РК, составляет 100% от импортированного объема из третьих стран и стран ЕАЭС.

ОТТОК ЭКСПОРТЕРОВ ЗЕРНА НАБЛЮДАЕТСЯ НА ТОВАРНОЙ БИРЖЕ КАЗАХСТАНА



03.03.2023

Источник: inbusiness.kz

Казахстанское зерно стали больше продавать на узбекской бирже. Теперь Узбекистан дает скидку на железнодорожный тариф, если транзакция проходит на их площадке.

Такая же ситуация сейчас наблюдается по цементу и углю. Их в больших объемах, как и зерно, продают через биржу соседей. В этой ситуации экспортеры срочно нуждаются в преференциях. Государство должно предоставить участникам рынка льготы, чтобы остановить отток игроков с казахстанской товарной биржи, считают эксперты.

ЧТО ЖДЕТ КАЗАХСТАНСКИЙ БИРЖЕВОЙ ТОВАРНЫЙ РЫНОК В 2023 ГОДУ?




06.03.2023

Источник: ets.kz

Актуальные вопросы развития биржевого товарного рынка республики Казахстан обсудили участники пресс-завтрака, среди которых эксперты Товарной биржи «ETS», представители Министерства торговли и интеграции, НПП "Атамекен", а также деловые издания. Среди них — обеспечение соблюдения новых Правил биржевой торговли участниками биржевой торговли, обеспечение сбора данных по биржевому рынку, создание общего биржевого товарного рынка в рамках Евразийского экономического союза.

ETS

ТОВАРНАЯ БИРЖА «ETS»



Call-center: 244-44-55 (Алматы), 8-800-080-0505 (Казахстан)

Телефон: +7 727 244-5780

Адрес: Казахстан, г. Алматы, пр. Достык, БЦ «Пионер-3»

Сайт: www.ets.kz

E-mail: ets@ets.kz

КЛИРИНГОВЫЙ ЦЕНТР «ETS»



Call-center: 244-44-55 (Алматы), 8-800-080-0505 (Казахстан)


Телефон: +7 727 244-5780

Адрес: Казахстан, г. Алматы, пр. Достык, БЦ «Пионер-3»

Сайт: www.kc-ets.kz

E-mail: zhumatova@ets.kz

ЭЛЕКТРОННАЯ ТОРГОВАЯ ПЛОЩАДКА «ETS-ТЕНДЕР»



Телефон: +7 7 727 321-82-18, +7 727 244-57-80, вн. 7412

Адрес: Казахстан, г. Алматы, пр. Достык, БЦ «Пионер-3»

Сайт: www.ets-tender.kz

E-mail: tender@ets.kz